

2025/26

NORDEN 

О Ф И С Н А Я М Е Б Е Л Ь

NORDEN.GROUP

Успешным бизнес мы делаем вместе



NORDEN.GROUP

— это крупный торгово-производственный холдинг с многолетней историей, объединяющий различные направления бизнеса. Стабильный и надёжный партнер с опытом более 15 лет в мебельной индустрии, предлагает решения для создания комфортной и продуктивной рабочей среды. Мы убеждены, что офис — это живая среда, которая влияет на продуктивность и вдохновение команды.

Концепция комплексного офиса объединяет два ключевых направления, которые помогают создавать идеальные рабочие пространства.

Благодаря нашему многолетнему опыту поставок и статусу одного из крупнейших импортеров офисных кресел из Юго-Восточной Азии, Вы можете быть уверены в актуальности и востребованности наших моделей.

Собственное производство корпусной мебели в России — это коллекции, которые создаются с учётом современных технологий, высококачественных материалов и глубоким пониманием потребностей рынка.

Каждый наш продукт соответствует самым высоким стандартам. Коллекции мебели и кресел NORDEN разрабатываются с участием профессиональных дизайнеров и конструкторов, где каждому этапу уделяется особое внимание, от проектирования до производства. Мы не следуем трендам, а создаем их.

Надежность и скорость — наш стандарт работы, от которого мы не отступаем. Благодаря собственному логистическому комплексу площадью 10 000 м², постоянному складскому запасу, быстрой отгрузке и имеющемуся автопарку мы полностью сопровождаем весь процесс поставки. Мы бережно доставляем заказы, от нескольких кресел до фуры, в любую точку России.

Постоянное обновление ассортимента на основе анализа рынка, тенденций мебельной моды и предпочтений клиентов гарантирует, что у Вас всегда будут актуальные и востребованные продукты: от проверенных временем хитов до эксклюзивных новинок.



Мы строим бизнес на принципах открытого партнерства и приглашаем к сотрудничеству дилеров, дизайнеров и архитекторов, тех кто ценит качество, адекватные цены и профессиональный подход. Работаем без лишней бюрократии и всегда готовы обсудить индивидуальные условия реализации самых сложных проектов. Мы не сотрудничаем с конечными заказчиками, доверяя сопровождение проектов нашим партнерам, что позволяет нам сосредоточиться на создании продукции высочайшего качества.

МЕБЕЛЬ ДЛЯ ОФИСА



Кабинет руководителя	6
Quartz	8
Atlas	16
Oliver	30
Wood&Stone	38
Reef	46
Sirio	56
Wing	66



Мебель для персонала	74
Allegro	76
Prizma	90
Sigma	98
Alto	120



Мебель для переговорных	124
Spider	126
Allegro	128
Sigma	130



Функциональные решения	132
Quadro	134
Magic	138
Аксессуары	142

КРЕСЛА И СТУЛЬЯ



Кресла Premium 144

York	146
Bonno	148
Bonno LB	149
Neo	150
Neo LB	151
Chopin	152
Chopin LB	153
Porsche	154
Porsche LB	155
Parker	156
Parker LB	156
Parker fabric	157
Verdi	158
Han	160
West	161

Vivaldi	162
Wagner	163
Wagner CF	163
Parlament	164
President	165
Hertz	166
Tesla Aluminium	168
Tesla	169
Volta	170
Steph	172
Cooper	174
Kron Aluminium	176
Kron	177
Nobel	178
Ruby	180
Oslo	181
Alpina	182
Williams	184

Кресла Business 186

Nancy	188
Liverpool	189
Capital	190
Davos	191
Madrid	192
Arco	192

Atlant	193
Atlas	193
Michelin	194
Altai SL 6D	196
Altai SL	197
Nova	198
Room	200
Como	202
Mono	204
Right	206
Cross	208
Garda	210
Metod	212
Image gray	212
Miller	213
Case	213
Joule	214
Vector	214
Gloria	215
Galaxy LB	215

Кресла Smart 216

Light grey	218
Pino / Pino LB	220
Asper	222
Max	223

Кресла Conference 224

Waltz	226
Tango	227
Bravo	228
Liverpool CF	230
Madrid CF	230
Arco CF	231
Avalon CF	231
Myra CF	232
Petra CF	232
Derbi CF	233
Veld CF	233
Circle	234
Like	236
Step	238
Swift	240
Pinin smart	240
Clip	241
Meeting	241
Visavi CF	242
Diamond CF	242
Pascal	243
Cult	243
Kelvin	243

Кабинет руководителя


территория взвешенных решений

Пространство руководителя — отражение его философии и стиля управления. В коллекциях кабинетов монументальность форм сочетается с благородством натуральных материалов и инновационных фактур. Сочетание шпона, декоров, имитирующих камень, и холодного блеска металла создает респектабельный образ. Высокая точность исполнения и безупречное качество фурнитуры подчеркивают идею бескомпромиссной надежности. Это цельные решения, формирующие атмосферу, в которой рождаются большие идеи.



Quartz

*Кабинет, который объединяет минимализм, классику и современные технологии.
Он создан для тех, кто ценит статус, эстетику и функциональность.*



Коллекция предлагает идеальный баланс натуральных материалов и инновационных решений: поверхности из натурального шпона или мультишпона в сочетании с металлическими опорами уникального сечения создают неповторимый стиль для кабинета руководителя.

QUARTZ легко вписывается в любой интерьер, создавая пространство для продуктивной работы и стратегических решений. Индивидуальные варианты конфигурации позволяют адаптировать кабинет под любые задачи.







Quartz

Стол

Столешницы выполнены из МДФ 25 мм с покрытием из натурального шпона «американский орех» или мультишпона «орех Авиньон». Продольное направление шпона и радиусные кромки создают эффект цельного массива, а финишное покрытие «открытые поры» подчеркивает благородную текстуру дерева и усиливает тактильные ощущения.


Опоры из стали 10 мм, изготовленные методом лазерной резки, без сварных швов. Матовая окраска «графит» сочетается с теплым оттенком шпона.

Тумбы и шкафы

Корпуса и фасады из МДФ 18 и 25 мм в сочетании декоров «орех» и «графит». Опорная тумба имеет соединения под 45 градусов, оснащена кабель-каналом черного цвета с эффектом «brush». Шкафы выполнены в виде замкнутой рамки. Двери — премиальный графитовый лак, инкрустация шпоном, черные декоративные вставки с фрезеровкой.

Фурнитура

Фурнитура Hettich с системами «soft close» и «push-to-open».



Шпон Орех американский (BW)



Эмаль шелковисто-матовая Графит (GF)



Мультишпон Орех Авиньон (WA)



**1 Стол с опорной тумбой левый
QZ.0101.WA.GF+QZ.0201.4.WA.GF.L**

Габаритный размер: 2200x1800x750

Размер столешницы: 2000x900x25

Размер тумбы: 1800x550x643

**2 Греденция
QZ.0401.WA.GF**

Габаритный размер: 1800x450x900

**3 Шкаф одностворчатый
QZ.0302.WA.GF**

Габаритный размер: 620x450x2060

Quartz

Письменные столы QUARTZ на опорной тумбе – это эпицентр рабочей жизни, объединяющий стиль и практичность. Конструкция с интегрированной тумбой обеспечивает удобное хранение, а возможность дополнить стол брифинг-приставкой расширяет функциональность рабочей зоны.

Столешницы изготовлены из экологичных материалов: натурального шпона «американский орех», мультишпона «орех Авинон» МДФ и металла. Идеально подобранные оттенки окрашенных элементов и металлических опор создают гармоничный премиальный образ. Опоры выполнены методом лазерной резки, без сварных швов, что подчеркивает безупречность геометрии и высокое качество исполнения.







**СТОЛ НА ОПОРНОЙ ТУМБЕ ПРАВЫЙ
РАЗВОРОТ**
QZ.0101.WA.GF + QZ.0201.4.WA.GF.R
2200Ш x 1800Г x 750В



**СТОЛ НА ОПОРНОЙ ТУМБЕ ЛЕВЫЙ
РАЗВОРОТ**
QZ.0101.WA.GF + QZ.0201.4.WA.GF.L
2200Ш x 1800Г x 750В



БРИФИНГ-ПРИСТАВКА
QZ.0103.WA.GF
1500Ш x 900Г x 750В



**ШКАФ ОДНОСТВОРЧАТЫЙ СО
СТЕКЛОМ (ЛЕВЫЙ/ПРАВЫЙ)**
QZ.0301.WA.BL.GR
620Ш x 450Г x 2060В



**ШКАФ ОДНОСТВОРЧАТЫЙ
(ЛЕВЫЙ/ПРАВЫЙ)**
QZ.0302.WA.GF
620Ш x 450Г x 2060В



ШКАФ 3 СЕКЦИИ
QZ.0303.WA.GF
2120Ш x 450Г x 2060В



ГРЕДЕНЦИЯ
QZ.0401.WA.GF
1800Ш x 450Г x 900В



СТОЛ ДЛЯ ПЕРЕГОВОРОВ
QZ.0102.WA.GF
2400Ш x 1200Г x 750В



ТУМБА К ПЕРЕГОВОРНОМУ СТОЛУ
QZ.601.OS
800Ш x 250Г x 725В

Quartz

рабочие поверхности:

25 мм МДФ, натуральный шпон «орех
Американский», мультишпон «орех Авиньон»
металлические О-образные опоры
(лазерная резка, без сварных швов)

каркасы столов:

каркасы шкафов:

двери:

фурнитура:

18 мм МДФ шпон/эмаль

глухие - 18 мм МДФ шпон/эмаль

стеклянные - 4 мм тонированное стекло

Hettich с системами «soft close» и «push-to-open»,


кабель-канал «brush»

Дополнительным элементом интерьера для оснащения переговорных служит multifunctional credenza. В зависимости от назначения она используется как тумба для мультимедийных центров и оргтехники, хранения предметов и мини-бара. В левую часть греденции может быть встроен полноценный мини-холодильник.



Atlas

*Кабинет, сочетающий элегантность, комфорт и продуманную функциональность.
Создан для тех, кто ценит стиль, современность и внимание к деталям.*



Коллекция выполнена в выразительном сочетании декоров — тёмное дерево «Бренсон Трюфель», светлое дерево «Ясень Наварра» и камень «Грей Стоун».

Легкость форм, оригинальные опоры из алюминия и продуманная эргономика создают стильное пространство для принятия стратегических решений. ATLAS легко адаптируется под задачи современного офиса благодаря широкой палитре модулей и конфигураций.







Atlas

Столы

Столешницы выполнены из МДФ 12 мм с противоударной ПВХ-кромкой 2 мм. Основания – лёгкие металлокаркасы из анодированного алюминия с уникальными 8-угольными опорами, сужающимися книзу. Опоры доступны в цветах антрацит или алюминий и позволяют эстетично провести провода внутри конструкции.

Тумбы и шкафы

Декоративные накладки шкафов и тумб изготовлены из ламинированной МДФ 12 мм, ящики – из ЛДСП 16 мм с основанием из HDF 3,2 мм. ATLAS – это модульная система: шкафные группы можно компоновать, создавая секции нужной ширины (например, на 3-4 модуля). Фасады и декоративные панели могут быть выполнены в цвете дерева (Бренсон Трюфель, Ясень Наварра) или камня (Серый Камень), создавая одноцветные или стильные двухцветные решения. Стекло для фасадов доступно в прозрачном или матовом исполнении.

Фурнитура

Применяется фурнитура Hettich, Hafele и Boyard. Распашные двери шкафов оснащены петлями с доводчиками "soft-close". Выдвижные ящики тумб – на скрытых направляющих Hettich с механизмом "push-to-open". Кабель-каналы в столах и тумбах оформлены в алюминиевой отделке, поддерживая общий стиль коллекции.



Бренсон трюфель (BT)



Ясень Наварра (YN)



Грей стоун (GS)





- 1 Стол под опорную тумбу
NZ-0106.BT.AN

Габаритный размер: 1800x900x740

- 2 Тумба опорная правая
NZ-0212.BT.GS.R

Габаритный размер: 800x900x630

- 3 Шкаф средний со стеклом
NZ-0316.BT.BT

Габаритный размер: 2024x450x1200



Atlas

Письменные столы ATLAS — это сочетание эргономики, визуальной лёгкости и архитектурной строгости. Уникальная форма опор с восьмигранным сечением придаёт конструкции выразительность и делает её узнаваемой.

Модульная система позволяет дополнять столы тумбами и приставками, создавая индивидуальные рабочие сценарии. Основания выполнены из анодированного алюминия, столешницы — из МДФ толщиной 12 мм с прочной противоударной кромкой, устойчивой к повседневной нагрузке.







Непревзойденный стиль

Сочетание глубокой текстуры тёмного или светлого дерева и прохладного серого камня создает уникальный, respectable образ, идеально вписывающийся в современные тенденции дизайна офисных пространств.



Продуманная функциональность

От скрытых кабель-каналов в опорах столов и удобных механизмов "push-to-open" в тумбах до модульной системы шкафов – каждая деталь создана для вашего максимального комфорта и эффективности.

Индивидуальные решения

Выбирайте цветовые комбинации фасадов и декоративных панелей (дерево/камень), тип стекла (матовое или прозрачное) и цвет опор (антрацит или алюминий), создавая кабинет, полностью отражающий ваш вкус.



Atlas

Системы хранения ATLAS — воплощение элегантного дизайна и продуманной функциональности для современного кабинета. Строгая геометрия и тонкие декоративные накладки создают визуально цельный, стильный образ. Модульный принцип позволяет легко комбинировать элементы разной высоты и назначения под единым топом и подиумом, формируя гармоничные и завершенные мебельные группы.

Высококачественная фурнитура (Hettich, Hafele, Boyard) и внимание к деталям гарантируют не только безупречный внешний вид, но и ощущение надежности и комфорта при ежедневном использовании.

Ключевая особенность ATLAS — гибкость в создании вашего уникального стиля. Персонализируйте кабинет, выбрав один из четырех вариантов сочетания премиальных декоров "Бренсон Трюфель" (BT), "Ясень Наварра" (YN), и "Серый Камень" (GS) для декоративных накладок и фасадов:

- полностью в теплом дереве;
- полностью в элегантном камне;
- контраст 1: накладки "Бренсон Трюфель" или "Ясень Наварра", фасады "Серый Камень";
- контраст 2: накладки "Серый Камень", фасады "Бренсон Трюфель" или "Ясень Наварра".

Дополните дизайн фасадами из ЛДСП или закаленного стекла (прозрачного или матового). Удобство использования обеспечивают скрытые направляющие "push-to-open" для ящиков и петли "soft-close" для распашных дверей, подчеркивая продуманность коллекции.







СТОЛ РУКОВОДИТЕЛЯ
NZ-0101.BT.AN
1800Ш x 800Г x 740В



СТОЛ ПОД ОПОРНУЮ ТУМБУ 1700
NZ-0105.BT.AN
1800Ш x 900Г x 740В



СТОЛ ПОД ОПОРНУЮ ТУМБУ 800
NZ-0106.BT.AN
1800Ш x 900Г x 740В



СТОЛ ПОД ОПОРНУЮ ТУМБУ 1700/800
NZ-0110.BT.AN
1600Ш x 900Г x 740В



СТОЛ ПРИСТАВНОЙ
NZ-0102.BT.AN
1400Ш x 600Г x 740В



ТУМБА ПОДКАТНАЯ 3 ЯЩИКА
NZ-0204.BT.GS
449Ш x 450Г x 620В



ТУМБА МОБИЛЬНАЯ 3 СЕКЦИИ
NZ-0213.BT.GS
1224Ш x 564Г x 620В



ТУМБА ОПОРНАЯ
NZ-0212.BT.GS.R
800Ш x 900Г x 630В



ТУМБА ОПОРНАЯ
NZ-0211.BT.GS.L
1700Ш x 450Г x 630В



ШКАФ НИЗКИЙ
NZ-0314.BT.GS
824Ш x 450Г x 832В



ШКАФ СРЕДНИЙ
NZ-0315.BT.GS
824Ш x 450Г x 1200В



ШКАФ СРЕДНИЙ СО СТЕКЛОМ ПРОЗРАЧНЫМ
NZ-0325.BT.GL
824Ш x 450Г x 1200В



ШКАФ СРЕДНИЙ 4 СЕКЦИИ
NZ-0326.BT.GS
2024Ш x 450Г x 1200В



ГАРДЕРОБ
NZ-0313.BT.GS
624Ш x 450Г x 1976В



ШКАФ ДЛЯ БУМАГ ГЛУХИЕ ДВЕРИ
NZ-0371.BT.GS
824Ш x 450Г x 1976В



ШКАФ ДЛЯ БУМАГ 4 ДВЕРИ
NZ-0321.BT.GS
824Ш x 450Г x 1976В



ШКАФ ДЛЯ БУМАГ СО СТЕКЛОМ ПРОЗРАЧНЫМ
NZ-0331.BT.GS
824Ш x 450Г x 1976В



ШКАФ ДЛЯ БУМАГ С ЯЩИКАМИ И СТЕКЛОМ ПРОЗРАЧНЫМ
NZ-0322.BT.GS
824Ш x 450Г x 1976В



СТОЛ ДЛЯ ПЕРЕГОВОРОВ
NZ-0109.BT.GS.AN
2200Ш x 1050Г x 740В



СТОЛ ДЛЯ ПЕРЕГОВОРОВ
NZ-0108.BT.GS.AN
2200Ш x 1050Г x 740В



ТУМБА К ПЕРЕГОВОРНОМУ СТОЛУ
NZ-811.GS.GR



СТОЛ ЖУРНАЛЬНЫЙ
NZ-0107.BT.AN
1400Ш x 700Г x 435В





СТОЛ НА ОПОРНОЙ ТУМБЕ ПР.
NZ-0106.BT.AN + NZ-0212.BT.GS.R
2200Ш x 900Г x 740В



СТОЛ НА ОПОРНОЙ ТУМБЕ ПР.
NZ-0105.BT.AN + NZ-0211.BT.GS.R
2100Ш x 1730Г x 740В



ШКАФ НИЗКИЙ 4 СТОРОКИ
NZ-0314.BT.GS + NZ-0314
1624Ш x 450Г x 832В



ШКАФ СРЕДНИЙ 4 СТОРОКИ
NZ-0315 + NZ-0325.BT.GS.GL
1624Ш x 450Г x 1200В



ШКАФ ВЫСОКИЙ 4 СТОРОКИ С ЯЩИКАМИ
NZ-0301 + NZ-0302.BT.GS
1624Ш x 450Г x 1976В



ШКАФ ВЫСОКИЙ СО СТЕКЛОМ И ГАРДЕРОБОМ
NZ-0313 + NZ-0322.BT.GS
1424Ш x 450Г x 1976В



ШКАФ ВЫСОКИЙ СО СТЕКЛОМ И 2 ГАРДЕРОБАМИ
NZ-0313 + NZ-0331 + NZ-0313.BT.GS
2024Ш x 450Г x 1976В



ШКАФ ВЫСОКИЙ СО СТЕКЛОМ, С 2 ГАРДЕРОБАМИ И ЯЩИКАМИ
NZ-0313 + NZ-0322 + NZ-0313.BT.GS
2024Ш x 450Г x 1976В

Atlas

рабочие поверхности:

каркасы столов:

каркасы шкафов и тумб:

двери:

декоративные накладки:

выдвижные ящики:

фурнитура:

12 мм ЛМДФ с кромкой ПВХ 2 мм

металлические опоры 8-угольного сечения

18 мм ЛДСП

глухие – 18 мм ЛДСП

стеклянные – 4 мм матовое или прозрачное стекло

12 мм ЛМДФ

корпус – 16 мм ЛДСП, дно – 3,2 мм HDF

Hettich с системами «soft close» и «push-to-open»,


заглушки кабель-каналов

Коллекция ATLAS предлагает множество вариантов для индивидуального рабочего пространства. Представленные комбинации мебели – лишь некоторые из возможных. Доступны другие сочетания цветов, исполнение фасадов и накладок в одном декоре, разное наполнение шкафов и выбор стекла (матовое или прозрачное) для создания уникального и функционального решения.



Oliver

Кабинет, где роскошь и характер сливаются воедино. Премиальный дизайн с утонченными алюминиевыми акцентами и благородством натуральных древесных текстур.



OLIVER — это больше, чем просто кабинет руководителя. Это пространство, где каждая деталь отражает статус и стремление к совершенству его владельца, сочетая современный дизайн с ощущением неподвластной времени элегантности.

Почувствуйте уникальное прикосновение премиальных материалов: выразительные текстуры дерева «Дуб табак» вступают в изысканный диалог с глубоким «Ониксом серым» и холодным блеском искусно интегрированных алюминиевых планок.







Oliver

Столы

Столешницы и ЛДСП-опоры рабочих столов руководителя, столов для переговоров на ЛДСП-опорах и журнальных столов выполнены из ЛДСП толщиной 38 мм. Отличительная черта столов руководителя — декоративные алюминиевые планки (3 мм) по периметру столешницы, создающие эффектную общую толщину 41 мм. Столы для переговоров также доступны на стильном алюминиевом металлокаркасе со столешницей 18 мм. Все столы оснащены кабель-каналами и регулируемыми опорами.

Тумбы и шкафы

Корпуса и топы изготовлены из ЛДСП 18 мм. Ключевая особенность — свободная комбинация цветов каркасов и фасадов («Дуб табак» и «Оникс серый») для монохромных или двухцветных решений, создающих индивидуальный стиль кабинета.

Зону руководителя органично дополняет многофункциональная опорная тумба, используемая и как отдельно стоящая греденция. Это позволяет создать стилистически однородный офис и расширять функционал: тумба служит опорой для стола, может быть оснащена встроенным мини-баром для переговоров или использоваться как удобная подставка под оргтехнику.

Высота шкафов 1520 мм отвечает современным европейским тенденциям.

Фурнитура

В изделиях коллекции используется высококачественная фурнитура и комплектующие Hettich. Тонкие алюминиевые планки (3 мм) служат интегрированными ручками-профилями. Кабель-менеджмент в тумбах, сочетается с алюминиевыми планками остальных элементов мебели.



Дуб гладстоун табак (DT)



Оникс серый (OS)



Oliver

рабочие поверхности:	38 мм ЛДСП + 3 мм алюминиевая планка; столы для переговоров на металлокаркасе – 18 мм ЛДСП
кромка рабочих поверхностей:	2.0 мм ПВХ
каркасы столов:	регулируемые, 38 мм ЛДСП / металлокаркас
каркасы шкафов:	18 мм ЛДСП
двери:	18 мм ЛДСП
фурнитура:	алюминиевые планки 3 мм (интегрированные ручки-профили); кабель-каналы в столах и тумбах

Ключевая особенность OLIVER – свобода в создании вашего индивидуального стиля благодаря комбинации декоров: «Дуб табак» (DT) и «Оникс серый» (OS).

Вы можете персонализировать кабинет, выбрав:

- полностью древесное исполнение (все элементы в DT);
- полностью в цвете «Оникс серый» (все элементы в OS);
- эффектное двухцветное решение: корпус «Оникс серый» (OS) с фасадами «Дуб табак» (DT).

Такая вариативность позволяет идеально вписать мебель в концепцию вашего интерьера, создавая уникальное пространство, которое отражает вашу индивидуальность и обеспечивает безупречный порядок.







СТОЛ РУКОВОДИТЕЛЯ
OL-20-03.DT
1800Ш x 900Г x 750В



СТОЛ РУКОВОДИТЕЛЯ
OL-20-04.DT
2000Ш x 900Г x 750В



СТОЛ НА ОПОРНУЮ ТУМБУ
OL-20-02.DT
1600Ш x 900Г x 750В



СТОЛ НА ОПОРНУЮ ТУМБУ
OL-20-01.DT
1800Ш x 900Г x 750В



ЭКРАН СТОЛА РУКОВОДИТЕЛЯ
OL-20-19.DT.GR 1398Ш x 18Г x 350В



ЭКРАН СТОЛА РУКОВОДИТЕЛЯ
OL-20-20.DT.GR 1198Ш x 18Г x 350В



СТОЛ ПРИСТАВНОЙ БОКОВОЙ
OL-20-06.DT
1200Ш x 600Г x 750В



БРИФИНГ-ПРИСТАВКА
OL-20-07.DT
1400Ш x 900Г x 750В



ТУМБА МОБИЛЬНАЯ
OL-20-09.DT.DT
430Ш x 650Г x 569В



ТУМБА ОПОРНАЯ
УЗКАЯ/ШИРОКАЯ
OL-20-10.DT.DT 430Ш x 800Г x 569В
OL-20-11.DT.DT 800Ш x 800Г x 569В



ТУМБА ОПОРНАЯ ПРИСТАВНАЯ Л/ПР
OL-20-12.DT.DT.DT.L
OL-20-12.DT.DT.DT.R
1600Ш x 550Г x 569В



ТУМБА ОПОРНАЯ ПРИСТАВНАЯ Л/ПР
OL-20-13.DT.DT.DT.L
OL-20-13.DT.DT.DT.R
2231Ш x 550Г x 569В



ШКАФ СРЕДНИЙ ЛЕВЫЙ
OL-20-14.DT.DT.DT.L
1600Ш x 550Г x 975В



ШКАФ СРЕДНИЙ ПРАВЫЙ
OL-20-14.DT.DT.DT.R
1600Ш x 550Г x 975В



ШКАФ ВЫСОКИЙ ЛЕВЫЙ
OL-20-17.DT.DT.DT.L
1600Ш x 550Г x 1520В



ШКАФ ВЫСОКИЙ ПРАВЫЙ
OL-20-17.DT.DT.DT.R
1600Ш x 550Г x 1520В



ШКАФ ОДНОСТВОРЧАТЫЙ ЛЕВЫЙ
OL-20-16.DT.DT.L
631Ш x 550Г x 1860В



ШКАФ ОДНОСТВОРЧАТЫЙ ПРАВЫЙ
OL-20-16.DT.DT.R
631Ш x 550Г x 1860В



ШКАФ ДВУСТВОРЧАТЫЙ ЛЕВЫЙ
OL-20-15.DT.DT.DT.L
950Ш x 550Г x 1520В



ШКАФ ДВУСТВОРЧАТЫЙ ПРАВЫЙ
OL-20-15.DT.DT.DT.R
950Ш x 550Г x 1520В



СТОЛ ДЛЯ ПЕРЕГОВОРОВ
OL-20-05.DT
2200Ш x 1000Г x 750В



СТОЛ ДЛЯ ПЕРЕГОВОРОВ
OL-30-01.DT.AL
2400Ш x 1200Г x 750В




ТУМБА ПОД КАБЕЛЬ-КАНАЛ
OL-30-02.OS
1350Ш x 250Г x 736В



СТОЛ ЖУРНАЛЬНЫЙ
OL-20-08.DT
850Ш x 850Г x 350В

Wood&Stone

Кабинет руководителя в стиле лофт. Смелое сочетание фактур натурального дерева и брутального бетона для современных офисных пространств.



Коллекция WOOD&STONE разработана с учетом актуальных трендов в дизайне интерьеров. Инновационное сочетание декоров «Дуб Чарльстон» с реалистичной текстурой дерева (синхропоры) и «Бетон Чикаго светлый» позволяет интегрировать эту мебель как в классические, так и в индустриальные офисы.

Мебель выполнена из высококачественных, экологически чистых материалов EGGER, обеспечивая не только стильный вид, но и безопасность для здоровья, создавая атмосферу продуктивности и комфорта.







Wood&Stone

Стол

Рабочие поверхности и массивные опоры столов изготовлены из ЛДСП EGGER толщиной 38 мм в декорах «Дуб Чарльстон» и «Бетон Чикаго светлый». Торцы обработаны прочной кромкой ABS 2 мм. Угловые столы включают опорную тумбу с ящиками и нишами. Столы для переговоров и рабочие столы оснащены встроенными лючками SISO с откидной крышкой и щеткой, предусмотрены держатели розеток и проводов. Все столы установлены на регулируемые опоры (диапазон 12 мм).

Тумбы и шкафы

Корпуса шкафов выполнены из ЛДСП толщиной 18 мм, а характерные Г-образные боковины и крышки — из ЛДСП 38 мм. Фасады ящиков и двери — ЛДСП 18 мм или тонированное стекло «графит» 4 мм в узкой алюминиевой раме. Комод (греденция) имеет нишу для установки мини-бара. Шкафы установлены на цоколь с регулируемыми опорами.

Фурнитура

Фурнитура Hettich, Hafele, SISO с системой «soft close».



Дуб Чарльстон



Бетон Чикаго светлый



3

1

2

**1 Стол письменный правый
СФ-531222**

Габаритный размер: 1800x1798x840

Размер столешницы: 1800x960x38

Размер тумбы: 1800x600x643

**2 Брифинг-приставка
СФ-533101**

Габаритный размер: 1380x750x760

**3 Шкаф средний со стеклом
СФ-534101 + СФ-535513**

Габаритный размер: 1040x450x1770

Wood&Stone

рабочие поверхности:	38 мм ЛДСП с кромкой ПВХ 2 мм
каркасы столов:	38 мм ЛДСП
каркасы шкафов и тумб:	18 мм ЛДСП
двери:	глухие — 18 мм ЛДСП стекляные — 4 мм тонированное стекло в алюминиевой рамке
декоративные накладки:	38 мм ЛДСП
фурнитура:	Hettich, Hafele, SISO, система «soft close», заглушки кабель-каналов

Письменные столы WOOD&STONE — это центр современного кабинета в стиле лофт. Массивная столешница (38 мм) из ЛДСП «Дуб Чарльстон» опирается на brutальные опоры и опорную тумбу в декоре «Бетон Чикаго светлый». Конструкция стола функционально разделяет зоны руководителя и посетителя. Опорная тумба включает удобные открытые ниши и выдвижные ящики с доводчиками Hettich, разделенные внутри на секции. В столешницу интегрирован металлический кабель-канал SISO с держателем розеток. Декоративный элемент-полка с внешней стороны стола может использоваться для демонстрации аксессуаров. Возможна установка нижнего экрана (царги).







СТОЛ РУКОВОДИТЕЛЯ ЛЕВЫЙ
СФ-531221 1800Шx1798Гx840В
СФ-531211 2000Шx1798Гx840В
СФ-531201 2200Шx1996Гx840В



СТОЛ РУКОВОДИТЕЛЯ ПРАВЫЙ
СФ-531222 1800Шx1798Гx840В
СФ-531212 2000Шx1798Гx840В
СФ-531202 2200Шx1996Гx840В



ЭКРАН СТОЛА РУКОВОДИТЕЛЯ
СФ-537103 860Шx18Гx500В
СФ-537102 1060Шx18Гx500В
СФ-537101 1260Шx18Гx500В



БРИФИНГ-ПРИСТАВКА
СФ-533102
900Шx750Гx760В



БРИФИНГ-ПРИСТАВКА
СФ-533101
1380Шx750Гx760В



КОМОД (ГРЕДЕНЦИЯ) С ЯЩИКАМИ
СФ-532101
1577Шx547Гx907В



ШКАФ ОДНОСТВОРЧАТЫЙ ЛЕВЫЙ
КОМПЛЕКТ 5
537Шx455Гx2083В



ШКАФ ОДНОСТВОРЧАТЫЙ ПРАВЫЙ
КОМПЛЕКТ 6
537Шx455Гx2083В



ШКАФ ОДНОСТВОРЧАТЫЙ ЛЕВЫЙ
КОМПЛЕКТ 7
537Шx455Гx2083В



ШКАФ ОДНОСТВОРЧАТЫЙ ПРАВЫЙ
КОМПЛЕКТ 8
537Шx455Гx2083В



ШКАФ ОДНОСТВОРЧАТЫЙ ЛЕВЫЙ
КОМПЛЕКТ 9
537Шx455Гx2083В



ШКАФ ОДНОСТВОРЧАТЫЙ ПРАВЫЙ
КОМПЛЕКТ 10
537Шx455Гx2083В



ШКАФ ДВУСТВОРЧАТЫЙ ЛЕВЫЙ
КОМПЛЕКТ 1
1037Шx455Гx1770В



ШКАФ ДВУСТВОРЧАТЫЙ ПРАВЫЙ
КОМПЛЕКТ 2
1037Шx455Гx1770В



ШКАФ ДВУСТВОРЧАТЫЙ ЛЕВЫЙ
КОМПЛЕКТ 3
1037Шx455Гx1770В



ШКАФ ДВУСТВОРЧАТЫЙ ПРАВЫЙ
КОМПЛЕКТ 4
1037Шx455Гx1770В



ШКАФ ДВУСТВОРЧАТЫЙ ЛЕВЫЙ
КОМПЛЕКТ 11
1037Шx455Гx2083В



ШКАФ ДВУСТВОРЧАТЫЙ ПРАВЫЙ
КОМПЛЕКТ 12
1037Шx455Гx2083В



ШКАФ ДВУСТВОРЧАТЫЙ ЛЕВЫЙ
КОМПЛЕКТ 15
1037Шx455Гx2083В



ШКАФ ДВУСТВОРЧАТЫЙ ПРАВЫЙ
КОМПЛЕКТ 16
1037Шx455Гx2083В



СТОЛ ДЛЯ ПЕРЕГОВОРОВ
СФ-531101
2000Шx1020Гx760В



СТОЛ ДЛЯ ПЕРЕГОВОРОВ
СФ-531102
2600Шx1020Гx760В




СТОЛ ЖУРНАЛЬНЫЙ
СФ-531602
800Шx600Гx550В



СТОЛ ЖУРНАЛЬНЫЙ
СФ-531601
800Шx600Гx550В

Reef

*Кабинет, где монументальность форм сочетается с изысканными деталями
и безупречной функциональностью.*



REEF — кабинет для руководителя, который воплощает в себе уверенность, основательность и современный взгляд на премиальное рабочее пространство. Четкие линии, выверенные пропорции и эффектное сочетание материалов создают цельный и респектабельный образ.

Коллекция REEF разработана для лидеров, которые ценят не только визуальную эстетику, но и продуманный до мелочей комфорт, позволяющий полностью сосредоточиться на решении стратегических задач.







Reef

Стол

Массивные столешницы рабочих столов и столов для переговоров выполнены из ЛДСП толщиной 43 мм с противоударной кромкой ПВХ 2 мм. Предлагаются в двух вариантах: в одном декоре или в эффектном комбинированном исполнении, где гостевая зона (240 мм) и рабочая зона (660 мм) выполнены в контрастных цветах.

Монументальные каркасы столов и брифинг-приставок изготовлены из ЛДСП толщиной 36 мм, что придает конструкции солидность и основательность. Столы устанавливаются на цокольные планки высотой 50 мм в цвете "Антрацит".

Тумбы и шкафы


Корпуса шкафов и тумб выполнены из ЛДСП 18 мм. Вкладные фасады (также 18 мм) создают аккуратный, завершенный облик. Для создания целостных композиций шкафные группы обрамляются декоративными боковыми панелями и общим топом, а также могут включать открытые стеллажи.

Фурнитура

Петли с доводчиками в шкафах. Шариковые направляющие полного выдвижения скрытого монтажа в тумбах. Врезные лючки для проводов.



Дуб Адрия (DA)



Жемчужно-серый (PG)





- 1 **Стол руководителя левый**
RF.105L.DA.PG
Габаритный размер: 2050x1850x750
- 2 **Тумба сервисная**
RF.201.DA.PG
Габаритный размер: 700x478x525

Reef

рабочие поверхности:	43 мм ЛДСП
кромка рабочих поверхностей:	2.0 мм ПВХ
каркасы столов:	36 мм ЛДСП, устанавливаются на цоколь 50 мм
каркасы шкафов:	18 мм ЛДСП
двери:	18 мм ЛДСП, вкладные
фурнитура:	металлические Т-образные ручки; петли и направляющие с доводчиками; врезные лючки для проводов

Письменные столы REEF — это центр принятия решений, который транслирует уверенность и стабильность. Его монументальность подчеркнута массивной столешницей толщиной 43 мм и основательными опорами из ЛДСП 36 мм.

Ключевая особенность столешницы — возможность двухцветного исполнения. Контрастная гостевая зона шириной 240 мм не только является ярким дизайнерским акцентом, но и визуально зонировует пространство, отделяя рабочую область руководителя.

Для максимальной функциональности стол оснащен боковым приставным элементом со столешницей 25 мм, под которой скрыт вместительный отсек для проводов и установки электрооборудования. Доступ к нему осуществляется через стильный врезной лючок длиной 300 мм, что позволяет поддерживать на столе идеальный порядок.







СТОЛ РУКОВОДИТЕЛЯ ЛЕВЫЙ
RF.101L.DA.DA 1850Ш x1850Г x750В
RF.102L.DA.DA 2050Ш x1850Г x750В



СТОЛ РУКОВОДИТЕЛЯ ПРАВЫЙ
RF.101R.DA.DA 1850Ш x1850Г x750В
RF.102R.DA.DA 2050Ш x1850Г x750В



СТОЛ РУКОВОДИТЕЛЯ ЛЕВЫЙ
RF.104R.PG.DA 1850Ш x1850Г x750В
RF.105R.PG.DA 2050Ш x1850Г x750В



СТОЛ РУКОВОДИТЕЛЯ ПРАВЫЙ
RF.104R.PG.DA 1850Ш x1850Г x750В
RF.105R.PG.DA 2050Ш x1850Г x750В



БРИФИНГ-ПРИСТАВКА
RF.131.DA.DA
1380Ш x700Г x750В



ТУМБА СЕРВИСНАЯ
RF.201.DA.PG
700Ш x478Г x525В



ТУМБА СЕРВИСНАЯ
RF.202.DA.PG
1000Ш x478Г x525В



ШКАФ НИЗКИЙ
RF.321.DA.PG
940Ш x410Г x842В



ШКАФ НИЗКИЙ СО СТЕЛЛАЖОМ
RF.324.DA.DA.PG-L
RF.324.DA.DA.PG-R
1240Ш x410Г x842В



ШКАФ НИЗКИЙ С 2 СТЕЛЛАЖАМИ
RF.325.DA.DA.PG
1540Ш x410Г x842В



ШКАФ НИЗКИЙ 4 ДВЕРИ
RF.326.DA.PG
1840Ш x410Г x842В



ШКАФ НИЗ. 4 ДВЕРИ + СТЕЛЛАЖ
RF.327.DA.DA.PG
2140Ш x410Г x842В



ШКАФ НИЗ. 4 ДВЕРИ + 2 СТЕЛЛАЖА
RF.328.DA.DA.PG
2440Ш x410Г x842В



ШКАФ СРЕДНИЙ
RF.401.DA.PG
940Ш x410Г x1226В



ШКАФ СРЕДНИЙ СО СТЕКЛОМ
RF.401.DA.CHBZ
940Ш x410Г x1226В



ШКАФ СРЕДНИЙ СО СТЕЛЛАЖОМ
RF.402.DA.DA.PG-L
RF.402.DA.DA.PG-R
1240Ш x410Г x1226В



ШКАФ СРЕДНИЙ СО СТЕЛЛАЖОМ
RF.406.DA.CHBZ.PG-L
RF.406.DA.CHBZ.PG-R
1240Ш x410Г x1226В



ШКАФ СРЕДНИЙ С 2 СТЕЛЛАЖАМИ
RF.407.DA.PG.DA
1540Ш x410Г x1226В



ШКАФ СРЕДНИЙ С 2 СТЕЛЛАЖАМИ
RF.407.DA.CHBZ.PG
1540Ш x410Г x1226В



ШКАФ СРЕДНИЙ 4 ДВЕРИ
RF.403.DA.PG
1840Ш x410Г x1226В



ШКАФ СРЕДНИЙ 4 ДВЕРИ СТЕКЛО
RF.403.DA.CHBZ
1840Ш x410Г x1226В



ШКАФ СР. 4 ДВЕРИ + СТЕЛЛАЖ
RF.404.DA.PG.DA
2140Ш x410Г x1226В



ШКАФ СР. 4 ДВЕРИ + СТЕЛЛАЖ
RF.404.DA.CHBZ.PG
2140Ш x410Г x1226В



ШКАФ СР. 4 ДВЕРИ + 2 СТЕЛЛАЖА
RF.405.DA.PG.DA
2440Ш x410Г x1226В





ШКАФ СР. 4 ДВЕРИ + 2 СТЕЛЛАЖА
RF.405.DA.CHBZ.PG
2440Ш x 410Г x 1226В




ГАРДЕРОБ УЗКИЙ
RF.501.DA.PG
640Ш x 410Г x 1994В



ГАРДЕРОБ
RF.502.DA.PG
640Ш x 410Г x 1994В



ШКАФ КОМБИНИРОВАННЫЙ
СО СТЕКЛОМ
RF.502.DA.CHBZ.DA
940Ш x 410Г x 1994В



ШКАФ КОМБИНИРОВАННЫЙ
RF.503.DA.CHBZ.PG-L
RF.503.DA.CHBZ.PG-R
940Ш x 410Г x 1994В



ШКАФ КОМБИНИРОВАННЫЙ
RF.503.DA.DA.PG.L
RF.503.DA.DA.PG.L
940Ш x 410Г x 1994В



ШКАФ КОМБИНИРОВАННЫЙ
RF.504.DA.DA.PG
940Ш x 410Г x 1994В



ШКАФ КОМБИНИРОВАННЫЙ
RF.504.DA.CHBZ.DA.PG
940Ш x 410Г x 1994В



ШКАФ КОМБИНИРОВАННЫЙ
RF.505.DA.CHBZ.DA.L
RF.505.DA.CHBZ.DA.R
940Ш x 410Г x 1994В



ШКАФ КОМБИНИРОВАННЫЙ
RF.505.DA.DA.L
RF.505.DA.DA.R
940Ш x 410Г x 1994В



ШКАФ КОМБИНИРОВАННЫЙ
RF.506.DA.CHBZ.DA
940Ш x 410Г x 1994В



ШКАФ КОМБИНИРОВАННЫЙ
RF.507.DA.CHBZ.DA
940Ш x 410Г x 1994В



ШКАФ КОМБИНИРОВАННЫЙ
RF.508.DA.DA.PG
940Ш x 410Г x 1994В



ШКАФ КОМБИНИРОВАННЫЙ
RF.509.DA.CHBZ.DA.PG
940Ш x 410Г x 1994В



ШКАФ КОМБИНИРОВАННЫЙ
RF.510.DA.CHBZ.DA.PG
940Ш x 410Г x 1994В



СТОЛ ДЛЯ ПЕРЕГОВОРОВ
RF.135.DA.DA
2000Ш x 1000Г x 750В



СТОЛ ДЛЯ ПЕРЕГОВОРОВ
RF.136.DA.DA
2760Ш x 1000Г x 750В




СЕКЦИЯ СТОЛА ДЛЯ ПЕРЕГОВОРОВ
RF.137.DA.DA
1380Ш x 1000Г x 750В



Sirio

Элегантность в каждой детали. Кабинет, где современный дизайн, легкость форм и премиальные материалы создают вдохновляющую атмосферу.



Представляем SIRIO — кабинет для современного руководителя, ценящего минимализм, функциональность и безупречный стиль. Уникальный дизайн коллекции строится на контрасте легких, изящных металлических опор и столешниц с утонченной фрезеровкой.

SIRIO — это воплощение современного подхода к дизайну пространства, где формируются смелые концепции и принимаются важные стратегические решения. Каждая деталь этого кабинета направлена на создание атмосферы успеха и эффективности.







Sirio

Столы

Рабочие поверхности столов изготовлены из ЛДСП толщиной 25 мм. Торцы обработаны кромкой ПВХ 2 мм и имеют декоративную фрезеровку, которая придает столешницам визуальную легкость и утонченность. Отличительная черта серии – оригинальные металлические опоры с покрытием «полированный алюминий», которые придают конструкции стола парящий и динамичный вид. Все опоры оснащены регулируемыми подпятниками для идеальной установки.

Тумбы и шкафы

Корпуса шкафов и тумб выполнены из ЛДСП 18 мм. Фасады (также ЛДСП 18 мм) являются вкладными, что создает строгий и аккуратный внешний вид. Ключевой особенностью является возможность создания уникальных цветовых решений. Вы можете комбинировать фасады шкафов и тумб в разных отделках, используя три базовых цвета: «Дуб Тоскана» (DN), «Вольфрам» (WF) и «Белый» (WH), для создания индивидуального стиля вашего кабинета.

Фурнитура

Открытие фасадов шкафов и тумб осуществляется "за край", что поддерживает минималистичный дизайн без ручек. Выдвижные ящики оснащены шариковыми направляющими скрытого монтажа полного выдвижения с доводчиками для плавного и бесшумного хода. Для подключения техники в столешницах предусмотрены лючки черного цвета.



Дуб тоскана (DN)



Белый (WH)



Вольфрам (WF)







Изящные опоры

Уникальные металлические опоры сложной формы с покрытием «полированный алюминий» создают эффект «парящей» столешницы. Это смелое решение придает кабинету визуальную легкость, динамику и подчеркивает его современный, технологичный характер.

Утонченная столешница

Столешница выглядит невероятно тонкой и изящной благодаря специальной декоративной фрезеровке по краю, которая визуально уменьшает толщину торца. Этот элегантный профиль демонстрирует высочайшее качество обработки и подчеркивает премиальный статус кабинета.

Безупречный минимализм

Отсутствие лицевой фурнитуры (открытие «за край») и вкладные фасады создают чистый, монолитный образ. Такое решение подчеркивает строгую геометрию мебели и формирует стильное пространство, свободное от визуального шума.



1 Стол руководителя на опорной тумбе левый
SR.101.DN.WF.L

Габаритный размер: 1800x800x750

2 Шкаф Хедлайнер
SR.301.WF.WH.DN

Габаритный размер: 1800x450x1250

Sirio

Рабочий стол SIRIO — это центральный элемент кабинета, который сразу заявляет о нетривиальном вкусе и современном подходе его владельца. Визуальная легкость достигается за счет изящной столешницы толщиной 25 мм с элегантной фрезеровкой по периметру и уникальных металлических опор с покрытием «полированный алюминий».

Конструкция стола продумана для максимального комфорта и функциональности. Он дополнен опорной тумбой-помощником (sideboard), которая не только увеличивает рабочее пространство, но и служит вместительной системой хранения. В тумбе предусмотрены выдвижные ящики для документов и открытые ниши, а фасады выполнены без ручек, что подчеркивает целостность и минимализм всей композиции.







СТОЛ РУКОВОДИТЕЛЯ ЛЕВЫЙ
SR.101.DN.WF.L

1800Ш x 800Г x 750В



СТОЛ РУКОВОДИТЕЛЯ ПРАВЫЙ
SR.101.DN.WF.R

1800Ш x 800Г x 750В



БРИФИНГ-ПРИСТАВКА
SR.102.DN

1200Ш x 800Г x 750В



ГРЕДЕНЦИЯ
SR.305.WF.DN.WH

1596Ш x 450Г x 830В



ШКАФ НИЗКИЙ
SR.306.WF.DN

966Ш x 450Г x 830В



ШКАФ СРЕДНИЙ
SR.302.WF.DN

966Ш x 450Г x 1200В



ШКАФ СРЕДНИЙ СО СТЕКЛОМ
SR.322.WF.GLB

966Ш x 450Г x 1200В



ШКАФ СРЕДНИЙ 4 ДВЕРИ
SR.303.WF.DN.DN

1166Ш x 450Г x 1200В



ШКАФ СРЕДНИЙ 4 ДВЕРИ
SR.323.WF.WF.GLB

1166Ш x 450Г x 1200В



ШКАФ ХЕДЛАЙНЕР
SR.301.WF.WH.DN

1800Ш x 450Г x 1250В



ШКАФ ВЫСОКИЙ ЛЕВЫЙ/ПРАВЫЙ
SR.314.WF.DN.GLB.L / SR.314.WF.DN.GLB.R

1166Ш x 450Г x 2000В



СТОЛ ДЛЯ ПЕРЕГОВОРОВ
SR.104.DN.PL

2400Ш x 1200Г x 750В

Sirio

рабочие поверхности:

кромка рабочих поверхностей:

каркасы столов:

каркасы и топы шкафов:

двери:

фурнитура:

25 мм ЛДСП с декоративной фрезеровкой

2.0 мм ПВХ

металлические опоры «полированный алюминий»

18 мм ЛДСП

вкладные, 18 мм ЛДСП


шариковые направляющие скрытого монтажа

с доводчиком; черные лючки под кабель-канал



Wing

Динамичный кабинет руководителя. Символическое сочетание традиционных материалов, классических ценностей и уникальных форм для современного лидера.



Коллекция WING — это выбор руководителей, ценящих классику, но живущих в ритме современного мира. Легкий и динамичный дизайн, напоминающий крыло самолета, дарит ощущение свободы и уверенности для принятия быстрых и нестандартных решений.

Выполненная из высококачественных, экологически чистых материалов, мебель WING создает комфортную и продуктивную атмосферу, подчеркивая статус и современный взгляд владельца.







Wing

Стол

Массивные столешницы и опоры столов руководителя изготовлены из ЛДСП толщиной 41 мм (склейка 16+25 мм), облицованы кромкой ПВХ 2 мм. Передняя панель стола – комбинированная (ЛДСП 16 мм).

Приставки и конференц-столы могут комплектоваться как опорами из ЛДСП 41 мм, так и стильными металлическими опорами D 89 мм. Столы оснащены регулируемыми опорами.

Тумбы и шкафы

Топы тумб и шкафов выполнены из ЛДСП 25 мм, каркасы – из ЛДСП 16 мм. Фасады – ЛДСП 16 мм или прозрачное стекло 4 мм в узкой алюминиевой рамке. Мобильные тумбы комплектуются как стационарными, так и роликовыми опорами. Шкафная группа WING может быть дополнена элементами из серии SIGMA для большего разнообразия.

Фурнитура

Используется фурнитура Boyard. Распашные двери оснащены 4-шарнирными петлями (без доводчиков). Выдвижные ящики тумб – на роликовых направляющих. Ручки – металлические, с покрытием «сатин». Конференц-столы могут оснащаться кабель-каналами.



Дуб светлый (OL)



Дуб тёмный (OD)






- 1 **Стол руководителя**
WN.101.OD
Габаритный размер: 1600x847x750
- 2 **Приставка боковая**
WN.104.OD
Габаритный размер: 500x856x750
- 3 **Тумба 3 ящика и 2 двери**
WN.202.OD
Габаритный размер: 1204x462x581
- 4 **Шкаф высокий двустворчатый**
SG.801.OD.OD
Габаритный размер: 800x400x1955
- 5 **Шкаф высокий комбинированный**
WN.711.OD.OD.AL
Габаритный размер: 800x400x1955



Wing

Центральный элемент WING — стол руководителя с уникальной столешницей в форме крыла. Солидная толщина (41 мм) и динамичные линии создают образ уверенности и легкости, а оригинальная передняя панель добавляет дизайну изюминку. Гибкость коллекции позволяет использовать стол как соло, так и в различных компоновках с брифингом или боковыми приставками, адаптируясь под любое помещение.

Функциональность кабинета дополняют тумбы WING различных конфигураций, которые могут быть опорными или мобильными благодаря двойному комплекту опор. Основу системы хранения закладывают шкафы WING со стеклянными фасадами. Для создания комплексного решения рекомендуется использовать элементы коллекции SIGMA в идентичных декорах, гарантируя стилистическое единство вашего офиса.





Wing

рабочие поверхности:	41 мм ЛДСП (16+25 мм) с кромкой ПВХ 2 мм
каркасы столов:	41 мм ЛДСП (16+25 мм) или металлические D=89 мм
передняя панель:	16 мм ЛДСП
каркасы шкафов и тумб:	16 мм ЛДСП, топы - 25 мм ЛДСП
двери:	глухие — 16 мм ЛДСП
	стеклянные — 4 мм прозрачное стекло в алюминиевой рамке
фурнитура:	Boyard. Роликовые направляющие ящиков.
	Опционально - кабель-каналы для конференц-столов

Все представленные тумбы укомплектованы **двумя типами опор** — стационарными или роликовыми, в зависимости от выбранной конфигурации (мобильная или опорная).

Артикулы указаны в **темном исполнении (OD — Дуб тёмный)**. Для заказа в **Дубе светлом** необходимо заменить суффикс **OD на OL**.

Шкафы с глухими фасадами и стеллажи заказываются отдельно из ассортимента коллекции **SIGMA**.



СТОЛ РУКОВОДИТЕЛЯ
WN.101.OD 1600Ш x 847Г x 750В
WN.102.OD 1800Ш x 872Г x 750В



БРИФИНГ-ПРИСТАВКА
WN.105.OD 900Ш x 1000Г x 750В
WN.106.OD 900Ш x 1400Г x 750В



ПРИСТАВКА БОКОВАЯ БОЛЬШАЯ
WN.103.OD 500Ш x 1613Г x 750В



ПРИСТАВКА БОКОВАЯ МАЛАЯ
WN.104.OD 500Ш x 1613Г x 750В



ТУМБА 3 ЯЩИКА
WN.201.OD 404Ш x 462Г x 581В



ТУМБА 3 ЯЩИКА И 2 ДВЕРИ
WN.202.OD 1204Ш x 462Г x 581В



ТУМБА 3 ЯЩИКА И 1 ДВЕРЬ ЛЕВАЯ
WN.203.OD.L 1004Ш x 462Г x 581В



ТУМБА 3 ЯЩИКА И 1 ДВЕРЬ ПРАВАЯ
WN.203.OD.R 1004Ш x 462Г x 581В



ШКАФ СРЕДНИЙ ЛЕВЫЙ / ПРАВЫЙ
WN.812.OD.AL.L / WN.812.OD.AL.R 400Ш x 400Г x 1200В



ШКАФ СРЕДНИЙ ДВУСТВОРЧАТЫЙ
WN.811.OD.AL 800Ш x 400Г x 1200В



ШКАФ ВЫСОКИЙ ЛЕВЫЙ / ПРАВЫЙ
WN.712.OD.OD.AL.L / WN.712.OD.OD.AL.R 400Ш x 400Г x 1955В



ШКАФ ВЫСОКИЙ ДВУСТВОРЧАТЫЙ
WN.711.OD.OD.AL 800Ш x 400Г x 1955В



СТОЛ ДЛЯ ПЕРЕГОВОРОВ
WN.503.OD 900Ш x 900Г x 750В



СТОЛ ДЛЯ ПЕРЕГОВОРОВ
WN.502.OD 2200Ш x 900Г x 750В



СТОЛ ДЛЯ ПЕРЕГОВОРОВ
WN.501.OD 3000Ш x 1300Г x 750В



СТОЛ ЖУРНАЛЬНЫЙ
WN.602.OD 800Ш x 800Г x 550В



СТОЛ ЖУРНАЛЬНЫЙ
WN.601.OD 1200Ш x 800Г x 550В

Мебель для персонала

энергия достижения целей

Современный офис – это живой организм, требующий гибких и адаптивных решений. Коллекции мебели для персонала созданы для формирования динамичной среды, способствующей продуктивной индивидуальной и коллективной работе. В основе систем – надежные металлические каркасы и бенч-системы, дополненные разнообразием модульных компонентов, удобных систем хранения и функциональными аксессуарами. Элементный ряд позволяет спроектировать идеальное рабочее пространство, соответствующее требованиям любого бизнеса.








Allegro

Современный ритм вашего офиса. Эффективные решения для индивидуальной и коллективной работы в динамично развивающемся пространстве.



Серия оперативной мебели ALLEGRO разработана для создания современных и эффективно организованных рабочих мест. Лаконичные формы, продуманная функциональность и широкий выбор модулей позволяют легко адаптировать пространство под любые задачи и масштабы офиса.


ALLEGRO — это свобода выбора между открытыми зонами для команд и уютными уголками для сосредоточенной индивидуальной работы, обеспечивающими комфорт и эффективность сотрудников и руководителей подразделений.



Allegro

Серия ALLEGRO — это конструктор для создания идеального офисного пространства. Невероятная гибкость достигается за счет обширного ассортимента модулей: от индивидуальных рабочих мест и эргономичных бенч-систем до вместительных шкафов, локеров и функциональных комбо-станций. Такое многообразие элементов позволяет легко адаптировать офис под любые задачи, масштабы и планировочные решения, закрывая весь спектр потребностей современного бизнеса.


Ключевая особенность ALLEGRO — это абсолютная свобода в создании уникальных цветовых комбинаций, позволяющая воплотить любое дизайнерское решение. Вы можете сочетать три базовых декора ЛДСП для различных элементов мебели. Например, выберите один цвет для столешниц, другой для корпусов шкафов и тумб, а третий — для фасадов. Топы и дно модулей хранения также могут быть выполнены в отличном от корпуса цвете, добавляя еще один уровень кастомизации. Дополните это двумя стандартными цветами металлокаркасов для столов (или любым цветом по RAL), и вы получите поистине безграничные вариации: от элегантной сдержанной монохромности до смелых и выразительных двух- или даже трехцветных решений.



Акация Равелло (AR)



Антрацит (АН)



Белый (WH)



КАРКАС: Белый (WH)



КАРКАС: Антрацит (АН)



КАРКАС: RAL — под заказ



1 Рабочая станция КОМБО с вырезом
AG.156.AR.V.72.WH

Габаритный размер: 1600x1438x750

2 Экран фронтальный высокий
AG.813.WH.BG

Габаритный размер: 1500x28x361

3 Стеллаж КОМБО односторонний
AG.252.WH.AR.AR

Габаритный размер: 1438x400x1086

4 Экран односторонний высокий для стеллажа КОМБО
AG.652.WH.BG

Габаритный размер: 1402x23x336



Allegro

Основу столов и рабочих станций ALLEGRO составляют прочные и стильные металлические опоры из стальной трубы 70x20 мм. Их продуманная конструкция обеспечивает превосходную жесткость и устойчивость даже для многоместных бенч-систем, исключая раскачивание. Износостойкое порошковое покрытие и регулируемые подпятники гарантируют долговечность и идеальную ровность установки на любой поверхности.

Столешницы, выполненные в трех актуальных декорах, по всему периметру обработаны ударопрочной кромкой ПВХ 2 мм. Для удобной организации проводов предлагается два варианта исполнения столешниц:

- **С вырезом (V):** Аккуратный и лаконичный вырез для пропуска кабелей.
- **С заглушкой кабель-канала (L):** Функциональный алюминиевый кабель-канал с откидной крышкой и щеточным уплотнителем для защиты от пыли.





Allegro

Отдельностоящие столы

Основой серии являются отдельностоящие столы на элегантных металлических опорах. Универсальное и стильное решение для организации индивидуальных рабочих мест как в кабинетах, так и в независимых зонах "open space", обеспечивающее комфортное личное пространство для каждого сотрудника.

Решения для руководителей

Для руководителей подразделений предусмотрены более солидные решения – столы на опорной тумбе. Массивная столешница (1800x800 мм) опирается на вместительную тумбу с ящиками с доводчиками, открытой нишей и закрытой секцией. Рабочее место легко дополняется брифинг-приставкой для совещаний.

Рабочие станции

Для командной работы в "open space" серия предлагает рабочие станции (бенч-системы) на общем каркасе. Ключевое преимущество – легкое масштабирование за счет удлинительных секций. Это позволяет создавать длинные и идеально ровные ряды рабочих мест, сохраняя при этом абсолютную устойчивость конструкции.

Allegro

рабочие поверхности:

25 мм ЛДСП

кромка рабочих поверхностей:

ПВХ 2 мм

каркасы столов:

регулируемые металлокаркасы сечением 70x20 мм, толщина металла 2 мм, порошковая покраска

высота столов и рабочих станций:

750 мм

каркасы и двери шкафов:

18 мм ЛДСП

стеклянные - 4 мм тонированное стекло

топы шкафов:

25 мм ЛДСП

фурнитура:

роликовые направляющие тумб, шариковые направляющие в опорных тумбах, замки в тумбах и локерах, система кабель-менеджмента



СТОЛ НА ОПОРНУЮ ТУМБУ
AG.001.AR.72.AN 1800x800x750



ТУМБА ОПОРНАЯ ЛЕВАЯ/ПРАВАЯ
AG.295.WH.AR.AR.L 1638x450x580
AG.295.WH.AR.AR.R 1638x450x580



ПЕРЕДНЯЯ ПАНЕЛЬ ОПОРНОГО СТОЛА
AG.010.AR.AN 1510x18x350



СТОЛ ПИСЬМЕННЫЙ, ВЫРЕЗ
AG.101.V/104/107 1200x600/700/800
AG.102.V/105/108 1400x600/700/800
AG.103.V/106/109 1600x600/700/800



СТОЛ ПИСЬМЕННЫЙ, ЛЮЧОК
AG.101.L/104/107 1200x600/700/800
AG.102.L/105/108 1400x600/700/800
AG.103.L/106/109 1600x600/700/800



БРИФИНГ-ПРИСТАВКА
AG.110.AR.72.AN 800x600x750



РАБОЧАЯ СТАНЦИЯ, ВЫРЕЗ
AG.131.V/134/137 1200x1238/1438/1638
AG.132.V/135/138 1400x1238/1438/1638
AG.133.V/136/139 1600x1238/1438/1638



РАБОЧАЯ СТАНЦИЯ, ЛЮЧОК
AG.131.L/134/137 1200x1238/1438/1638
AG.132.L/135/138 1400x1238/1438/1638
AG.133.L/136/139 1600x1238/1438/1638



РАБОЧАЯ СТАНЦИЯ, ВЫРЕЗ
AG.141.V/144/147 2400x1238/1438/1638
AG.142.V/145/148 2800x1238/1438/1638
AG.143.V/146/149 3200x1238/1438/1638



РАБОЧАЯ СТАНЦИЯ, ЛЮЧОК
AG.141.L/144/147 2400x1238/1438/1638
AG.142.L/145/148 2800x1238/1438/1638
AG.143.L/146/149 3200x1238/1438/1638



ПОДВЕС ПОД СИСТЕМНЫЙ БЛОК
AG.001.AR.72.WH 308x480x540



ПЕРЕДНЯЯ ПАНЕЛЬ, ЛДСП
AG.831.AR 1040x18x350
AG.832.AR 1240x18x350
AG.833.AR 1440x18x350



СЕКЦИЯ РАБОЧЕЙ СТАНЦИИ, ВЫРЕЗ
AG.181.V/184/187 1200x600/700/800
AG.182.V/185/188 1400x600/700/800
AG.183.V/186/189 1600x600/700/800



СЕКЦИЯ РАБОЧЕЙ СТАНЦИИ, ЛЮЧОК
AG.181.L/184/187 1200x600/700/800
AG.182.L/185/188 1400x600/700/800
AG.183.L/186/189 1600x600/700/800



СЕКЦИЯ РАБОЧЕЙ СТАНЦИИ, ВЫРЕЗ
AG.121.V/124/127 1200x1238/1438/1638
AG.122.V/125/128 1400x1238/1438/1638
AG.123.V/126/129 1600x1238/1438/1638



СЕКЦИЯ РАБОЧЕЙ СТАНЦИИ, ЛЮЧОК
AG.121.L/124/127 1200x1238/1438/1638
AG.122.L/125/128 1400x1238/1438/1638
AG.123.L/126/129 1600x1238/1438/1638



ЭКРАН ФРОНТАЛЬНЫЙ НИЗКИЙ
AG.801.WH.BG 1100x28x277
AG.802.WH.BG 1300x28x277
AG.803.WH.BG 1500x28x277



ЭКРАН ФРОНТАЛЬНЫЙ ВЫСОКИЙ
AG.811.WH.BG 1100x28x361
AG.812.WH.BG 1300x28x361
AG.813.WH.BG 1500x28x361



Allegro

Шкафная группа ALLEGRO — это универсальный конструктор для создания идеальной системы хранения в любом современном офисе. Ключевое преимущество серии — продуманная модульность и гармоничное сочетание элементов между собой. В линейке предусмотрено 5 основных уровней высоты, что позволяет легко компоновать различные модули в единые, стильные и функциональные композиции, которые выглядят как встроенная мебель.

Огромный выбор элементов позволяет закрыть абсолютно любые потребности в хранении. Комбинируйте вместительные шкафы с распашными дверями, экономящие пространство шкафы-купе, персональные локеры для сотрудников и открытые стеллажи. Создавайте масштабные системы хранения вдоль стен или используйте отдельные модули для зонирования пространства, сохраняя при этом целостность интерьера вашего офиса.





ТУМБА МОБИЛЬНАЯ С ПОДУШКОЙ
AG.273.WH.AR.AR 400x462x593



ТУМБА МОБИЛЬНАЯ 3 ЯЩИКА
AG.271.WH.AR.AR 404x460x637



ТУМБА ПРИСТАВНАЯ 3 ЯЩИКА
AG.283.WH.AR.AR 400x600x725



ТУМБА ПРИСТАВНАЯ 4 ЯЩИКА
AG.281.WH.AR.AR 400x600x725



ТОП ТУМБЫ ПРИСТАВНОЙ
AG.381.AR 404x600x25
AG.382.AR 404x700x25
AG.383.AR 404x800x25



ТОП ТУМБЫ ПРИСТАВНОЙ
AG.384.AR 1000x600x25



ТУМБА СЕРВИСНАЯ С ЗАМКОМ
AG.292.WH.AR.AR 1238x462x584
AG.293.WH.AR.AR 1438x462x584
AG.294.WH.AR.AR 1638x462x584




ТУМБА СЕРВИСНАЯ МОБИЛЬНАЯ
AG.291.WH.AR.AR 1200x462x637




ЛОКЕР 4 ЯЧЕЙКИ
AG.231.WH.AR.AR 400x400x1472



ЛОКЕР 5 ЯЧЕЕК
AG.232.WH.AR.AR 400x400x1833



ЛОКЕР 8 ЯЧЕЕК
AG.233.WH.WH.AR 800x400x1472



ЛОКЕР 10 ЯЧЕЕК
AG.234.WH.AR.AR 800x400x1833



ГАРДЕРОБ ОДНОСТВОРЧАТЫЙ ЛЕВЫЙ
AG.223.WH.AR.AR.L 600x400x1833



ГАРДЕРОБ ОДНОСТВОРЧАТЫЙ ПРАВЫЙ
AG.223.WH.AR.AR.R 600x400x1833



ГАРДЕРОБ
AG.221.WH.AR.AR 800x400x1833



ГАРДЕРОБ ГЛУБОКИЙ
AG.222.WH.AR.AR 800x600x1833



СТЕЛЛАЖ УЗКИЙ 2 УРОВНЯ
AG.203.WH.AR 400x400x750



СТЕЛЛАЖ УЗКИЙ 3 УРОВНЯ
AG.205.WH.AR 400x400x1111



СТЕЛЛАЖ УЗКИЙ 4 УРОВНЯ
AG.207.WH.AR 400x400x1472



СТЕЛЛАЖ УЗКИЙ 5 УРОВНЕЙ
AG.209.WH.AR 400x400x1833



СТЕЛЛАЖ 2 УРОВНЯ
AG.204.WH.AR 800x400x750



СТЕЛЛАЖ 3 УРОВНЯ
AG.206.WH.AR 800x400x1111



СТЕЛЛАЖ 4 УРОВНЯ
AG.208.WH.AR 800x400x1472



СТЕЛЛАЖ 5 УРОВНЕЙ
AG.210.WH.AR 800x400x1833





ШКАФ 2 УРОВНЯ, ЛВ/ПР
AG.203.WH.AR.AR.L 400x400x750
AG.203.WH.AR.AR.R 400x400x750



ШКАФ 3 УРОВНЯ, ЛВ/ПР
AG.205.WH.AR.AR.L 400x400x1111
AG.205.WH.AR.AR.R 400x400x1111



ШКАФ 3 УРОВНЯ С НИШЕЙ, ЛВ/ПР
AG.215.WH.AR.AR.L 400x400x1111
AG.215.WH.AR.AR.R 400x400x1111



ШКАФ 3 УРОВНЯ СО СТЕКЛОМ, ЛВ/ПР
AG.205.WH.AR.GL.L 400x400x1111
AG.205.WH.AR.GL.R 400x400x1111



ШКАФ 4 УРОВНЯ, ЛВ/ПР
AG.207.WH.WH.AR.L 400x400x1472
AG.207.WH.WH.AR.R 400x400x1472



ШКАФ 4 УР. ПОЛУОТКРЫТЫЙ, ЛВ/ПР
AG.217.WH.AR.AR.L 400x400x1472
AG.217.WH.AR.AR.R 400x400x1472



ШКАФ 5 УРОВНЕЙ, ЛВ/ПР
AG.209.WH.AR.AR.L 400x400x1833
AG.209.WH.AR.AR.R 400x400x1833



ШКАФ 5 УР. ПОЛУОТКРЫТЫЙ, ЛВ/ПР
AG.219.WH.AR.AR.L 400x400x1833
AG.219.WH.AR.AR.R 400x400x1833



ШКАФ 5 УРОВНЕЙ С НИШЕЙ, ЛВ/ПР
AG.219.WH.AR.AR.AR.L 400x400x1833
AG.219.WH.AR.AR.AR.R 400x400x1833



ШКАФ 5 УР. СО СТЕКЛОМ, ЛВ/ПР
AG.209.WH.AR.AR.GL.L 400x400x1833
AG.209.WH.AR.AR.GL.R 400x400x1833



ШКАФ 2 УРОВНЯ
AG.233.WH.AR.AR 800x400x1472



ШКАФ 3 УРОВНЯ
AG.206.WH.AR.AR 800x400x1111



ШКАФ 3 УРОВНЯ С НИШЕЙ
AG.216.WH.AR.AR 800x400x1111



ШКАФ 3 УРОВНЯ СО СТЕКЛОМ
AG.206.WH.AR.GL 800x400x1111



ШКАФ 4 УРОВНЯ
AG.208.WH.AR.AR 800x400x1472



ШКАФ 4 УРОВНЯ ПОЛУОТКРЫТЫЙ
AG.218.WH.AR.AR 800x400x1472



ШКАФ 5 УРОВНЕЙ
AG.210.WH.AR.AR 800x400x1833



ШКАФ 5 УРОВНЕЙ ПОЛУОТКРЫТЫЙ
AG.220.WH.AR.AR 800x400x1833



ШКАФ 5 УРОВНЕЙ СО СТЕКЛОМ
AG.210.WH.AR.AR.GL 800x400x1833



ШКАФ 5 УРОВНЕЙ С НИШЕЙ
AG.220.WH.AR.AR.AR 800x400x1833



ШКАФ-КУПЕ 2 УРОВНЯ
AG.241.WH.AR.AR 1238x400x750
AG.242.WH.AR.AR 1438x400x750
AG.243.WH.AR.AR 1638x400x750



ШКАФ-КУПЕ 3 УРОВНЯ
AG.244.WH.AR.AR 1238x400x1111
AG.245.WH.AR.AR 1438x400x1111
AG.246.WH.AR.AR 1638x400x1111



ШКАФ-КУПЕ 5 УРОВНЕЙ
AG.247.WH.AR.AR 1438x400x1833



АНТРЕСОЛЬ-КУПЕ 2 УРОВНЯ
AG.240.WH.AR.AR 1438x400x723



Allegro

Комбо-станции ALLEGRO — это высокоэффективное интегрированное решение, объединяющее рабочие места, хранение и зонирование в единый модуль. Основой служит прочный **комбо-стеллаж**, который является опорой для столешниц и одновременно предоставляет вместительные полки. Стеллажи доступны в **одностороннем** (глубина 400 мм) и **двухстороннем** (глубина 600 мм) исполнении, что позволяет формировать как пристенные, так и островные рабочие группы.

Функционал и высота комбо-стеллажей легко расширяются за счет установки топов или вместительных антресолей-комбо. Конструкция продумана до мелочей: ширина стеллажей идеально соответствует стандартным глубинам столешниц, создавая безупречно состыкованные и эргономичные композиции.



AG.252.402.662.BG
Стеллаж-комбо 1-стор. с топом,
с тканевым экраном высоким
1438x400x1111 (1 шт)

AG.115.AR.L.72.AN
Стол комбо 1400x700x750 (1 шт)



AG.255.402.665.BG
Стеллаж-комбо 2-стор. с топом,
с тканевым экраном высоким
1438x600x1111 (1 шт)

AG.115.AR.L.72.AN
Стол комбо 1400x700x750 (2 шт)



AG.252.440.662.BG
Стеллаж-комбо 1-стор. с антресолью,
с экраном тканевым высоким
1438x400x1472 (1 шт)

AG.115.AR.L.72.AN
Стол комбо 1400x700x750 (1 шт)



AG.255.440.665.BG
Стеллаж-комбо 2-стор. с топом,
с тканевым экраном высоким
1438x600x1472 (1 шт)

AG.115.AR.L.72.AN
Стол комбо 1400x700x750 (2 шт)



СТЕЛЛАЖ КОМБО 1-СТОР.
AG.251.WH.AR.AR 1238x400x1086
AG.252.WH.AR.AR 1438x400x1086
AG.253.WH.AR.AR 1638x400x1086



AG.252.400.662.BG
Стеллаж-комбо 1-стор. без топа,
с экраном тканевым высоким
1438x400x1086 (2 шт)

AG.135.AR.L.72.AN
Рабочая станция 1400x1438x750
(1 шт)



AG.255.402.665.BG
Стеллаж-комбо 2-стор. с топом,
с экраном тканевым высоким
1438x400x1111 (2 шт)

AG.135.AR.L.72.AN
Рабочая станция 1400x1438x750
(2 шт)



СТЕЛЛАЖ КОМБО 2-СТОР.
AG.251.WH.AR.AR 1238x600x1086
AG.252.WH.AR.AR 1438x600x1086
AG.253.WH.AR.AR 1638x600x1086



AG.252.402.662.BG
Стеллаж-комбо 1-стор. с топом,
с экраном тканевым высоким
1438x400x1111 (2 шт)

AG.135.AR.L.72.AN
Рабочая станция 1400x1438x750
(1 шт)



AG.252.400.662.BG
Стеллаж-комбо 1-стор. без топа,
с экраном тканевым высоким
1438x400x1086 (4 шт)

AG.165.AR.L.72.AN
Рабочая станция 2800x1438x750
(1 шт)





Prizma

Новый фокус вашего офиса. Серия, где уникальный дизайн столов сочетается с безграничной функциональностью систем хранения.



Представляем PRIZMA — смелую и современную серию мебели, созданную для динамичных офисных пространств. В центре коллекции — столы на уникальных металлических опорах, чья призматическая форма придает интерьеру выразительность и неповторимый характер.

PRIZMA предлагает новый подход к комплектации офиса: сочетая дизайнерские столы с проверенными и обширными системами хранения из серий ALLEGRO и SIGMA, вы получаете абсолютную свободу в создании идеального рабочего пространства.



Prizma

Столы

Столешницы для всех типов столов изготавливаются из ЛДСП толщиной 25 мм. Все торцы столешниц обработаны ударопрочной кромкой ПВХ толщиной 2.0 мм.

В серии два типа опор: металлические П-образные и О-образные опоры сечением 59х59 мм.

Тумбы и шкафы

Для комплектации рабочих мест используются системы хранения из серий ALLEGRO и SIGMA. Подробные технические характеристики шкафов и тумб смотрите в соответствующих разделах каталога.



Дуб светлый (OL)



Дуб темный (OD)



Дуб Модена (DM)



Акация Равелло (AR)



Антрацит (AN)



Серый бархат (SH)



Белый (WH)



Каркас: Белый (WH)



Каркас: Антрацит (AN)



Каркас: Черный (BL)



КАРКАС: RAL — под заказ



**1 Рабочая станция
PZ.223.AN.59.WH**

Габаритный размер: 2400x800x750

**2 Тумба мобильная
AG.273.AN.WH**

Габаритный размер: 400x462x593

**3 Шкаф-купе средний
AG.244.WH.WH.AN**

Габаритный размер: 1238x400x1111

**4 Панель-экран
SG.331.GR**

Габаритный размер: 1100x30x400



Prizma

Стол� PRIZMA – это не просто предмет мебели, а центральный арт-объект вашего офиса. Его характер формируют уникальные металлические опоры сложной призматической формы, доступные в двух вариантах – П-образные и О-образные. Они создают динамичную игру света и тени, привнося в интерьер архитектурную выразительность и современный шик.

Столешницы толщиной 25 мм, выполненные в широкой палитре декоров, в сочетании с дизайнерскими опорами позволяют создавать рабочие места с неповторимым характером. Столы PRIZMA могут быть как отдельностоящими, так и объединяться в рабочие станции (бенч-системы) на общем каркасе, что делает их идеальным решением для организации индивидуальных и командных зон в едином, выразительном стиле.







СТОЛ ПИСЬМЕННЫЙ, П-ОПОРЫ

PR.201.P59/204/207 1200x600/700/800
PR.202.P59/205/208 1400x600/700/800
PR.203.P59/206/209 1600x600/700/800



БРИФИНГ-ПРИСТАВКА, П-ОПОРЫ

PR.110.AR.059.WH 800x600x750



СТОЛ ПИСЬМЕННЫЙ, О-ОПОРЫ

PR.201.059/204/207 1200x600/700/800
PR.202.059/205/208 1400x600/700/800
PR.203.059/206/209 1600x600/700/800



БРИФИНГ-ПРИСТАВКА, О-ОПОРЫ

PR.110.AR.P59.WH 800x600x750



РАБОЧАЯ СТАНЦИЯ, П-ОПОРЫ

PR.221.P59/222/223 2400x600/700/800
PR.224.P59/225/226 2800x600/700/800
PR.227.P59/228/209 3200x600/700/800



РАБОЧАЯ СТАНЦИЯ, О-ОПОРЫ

PR.221.059/222/223 2400x600/700/800
PR.224.059/225/226 2800x600/700/800
PR.227.059/228/209 3200x600/700/800



СЕКЦИЯ РАБОЧЕЙ СТАНЦИИ, 60x30

SG.261/262/263 1200x600/700/800
SG.264/265/266 1400x600/700/800
SG.267/268/269 1600x600/700/800



РАБОЧАЯ СТАНЦИЯ, П-ОПОРЫ

PR.241.P59/244/247 1200x1238/1438/1638
PR.242.P59/245/248 1400x1238/1438/1638
PR.243.P59/246/249 1600x1238/1438/1638



РАБОЧАЯ СТАНЦИЯ, О-ОПОРЫ

PR.241.059/244/247 2400x1238/1438/1638
PR.242.059/245/248 2800x1238/1438/1638
PR.243.059/246/249 3200x1238/1438/1638



РАБОЧАЯ СТАНЦИЯ, П-ОПОРЫ

PR.251.P59/254/257 1200x1238/1438/1638
PR.252.P59/255/258 1400x1238/1438/1638
PR.253.P59/256/259 1600x1238/1438/1638



РАБОЧАЯ СТАНЦИЯ, О-ОПОРЫ

PR.251.059/254/257 2400x1238/1438/1638
PR.252.059/255/258 2800x1238/1438/1638
PR.253.059/256/259 3200x1238/1438/1638



СЕКЦИЯ РАБОЧЕЙ СТАНЦИИ, 60x30

SG.211/214/217 1200x1238/1438/1638
PR.214/215/218 1400x1238/1438/1638
PR.217/216/219 1600x1238/1438/1638

Prizma

рабочие поверхности:

25 мм ЛДСП

кромка рабочих поверхностей:

ПВХ 2 мм

металлоопоры:

регулируемые, сечением 59x59 мм П-образные
или О-образные, толщина металла 2 мм,
порошковая покраска

высота столов:

750 мм

совместимость с сериями:

Sigma, Allegro

Ключевое преимущество серии PRIZMA – свобода выбора без компромиссов по качеству и функциональности. Эксклюзивные дизайнерские столы сочетаются с надежными и универсальными системами хранения из коллекций ALLEGRO и SIGMA. Это позволяет создавать рабочие пространства, где оригинальный стиль рабочих мест органично соединяется с безграничными возможностями организации хранения документов и личных вещей.


Полный спектр совместимых дизайнов и палитра цветов открывают широкие возможности для реализации корпоративных предпочтений. Декоры столешниц PRIZMA отлично комбинируются с корпусами и фасадами шкафов и тумб из SIGMA и ALLEGRO, позволяя создать персонализированный интерьер, полностью соответствующий стилю вашей компании.





Sigma

*Универсальная система для вашего офиса. Практичность, функциональность
и безграничная вариативность для современного рабочего пространства.*



SIGMA – это серия оперативной мебели, созданная, чтобы меняться и расти вместе с вашим бизнесом. Ассортимент модульных элементов легко адаптируется к любым рабочим сценариям: от персональных рабочих мест до просторных "open-space" пространств.

Строгие линии и богатая палитра открывают неограниченные возможности для создания целостного образа вашего офиса, от комфортного рабочего места сотрудника до кабинета руководителя.



Sigma

Столы

Столешницы для всех типов столов (на металлических и ЛДСП-опорах) изготавливаются из ЛДСП толщиной 25 мм. Все торцы столешниц обработаны ударопрочной кромкой ПВХ толщиной 2.0 мм.

В серии два типа опор: металлические П-образные опоры из трубы сечением 40x40 мм или 60x30 мм и более классическое решение – опоры из ЛДСП толщиной 25 мм.

Тумбы и шкафы

Каркасы шкафов, стеллажей и тумб выполнены из ЛДСП толщиной 16 мм. Топы шкафов и тумб – из ЛДСП 25 мм.

Распашные двери шкафов и фасады ящиков тумб изготавливаются из ЛДСП 16 мм. Доступны также фасады из прозрачного стекла.

Фурнитура

Используются металлические ручки с покрытием "сатин". Столешницы оснащаются пластиковыми заглушками кабель-канала. Белые столешницы оснащены белыми лючками, столешницы "Дуб Модена" – черными, остальные с алюминиевыми лючками. Выдвижные ящики тумб – на роликовых направляющих.

Тумбы и шкафы-купе оснащены замками.



Дуб светлый (OL)



Дуб темный (OD)



Дуб Модена (DM)



Серый бархат (SH)



Белый (WH)



Каркас: Белый (WH)



Каркас: Антрацит (AN)



Каркас: Черный (BL)



КАРКАС: RAL – под заказ



1 **Рабочая станция**
SG.223.SH.63.WH

Габаритный размер: 2400x800x750

2 **Тумба мобильная 3 ящика**
SG.611.SH.OD

Габаритный размер: 404x460x619

3 **Шкаф-купе**
SG.711.SH.OD

Габаритный размер: 1238x400x1125



Sigma

Основа рабочего места SIGMA – это вариативность конструкций. Вы можете выбрать столы на опорах из ЛДСП для создания классического образа или на элегантных металлических каркасах для более легкого и современного стиля.

Стол на ЛДСП опорах отлично подходит для формирования отдельстоящих рабочих мест. В серии представлены как **прямые**, так и **эргономичные** столы, которые легко дополняются приставками для расширения рабочей поверхности.

Стол на металлокаркасе является универсальным решением. Они используются как для индивидуальных столов, так и для создания **бенч-систем** на общем каркасе для командной работы. Благодаря дополнительным секциям, такие рабочие станции можно масштабировать, формируя длинные и идеально ровные ряды рабочих мест.

Для зонирования и комфорта любое рабочее место можно оснастить настольными **экранами** (тканевыми или из ЛДСП), а для удобного подключения техники все столешницы оборудованы пластиковыми заглушками кабель-канала.







Тумбы

Ассортимент тумб SIGMA включает мобильные, приставные, вместительные сервисные, а также уникальные тумбы-органайзеры с выдвижной секцией. Такое разнообразие позволяет подобрать идеальное решение для организации персонального хранения и эффективного использования рабочего пространства, в том числе под столом.

Шкафы-купе

Идеальное решение для экономии пространства благодаря раздвижным дверям. Выбор задней стенки (HDF или ЛДСП 16 мм) позволяет использовать шкаф как перегородку. Специальные надстройки-полки помогают выровнять высоту шкафа-купе с другими элементами серии для создания гармоничной композиции.

Шкафы

Основу систем хранения составляют шкафы с распашными дверями. Широкий выбор модулей по высоте (2-5 уровней) и ширине (400/800 мм) позволяет создавать гармоничные мебельные стенки. Комбинируйте открытые стеллажи, глухие и стеклянные фасады, а также выбирайте заднюю стенку (HDF/ЛДСП).



Sigma

SIGMA выходит за рамки традиционных рабочих зон, позволяя создавать полноценные и стильные пространства для отдыха и неформального общения. Специальный модуль **мини-кухни** дает возможность организовать удобный и функциональный кофе-пойнт, который будет выполнен в едином стиле со всем остальным офисом.

Для создания уютных зон отдыха или переговорных идеально подойдут радиусные столы. Их плавные формы способствуют комфортной коммуникации. Благодаря единой цветовой палитре и материалам, зоны отдыха и кухни гармонично интегрируются в общее офисное пространство, поддерживая целостность и эстетику вашего интерьера.



Мини-кухня
SG.1002.WH.OD
1200Шx600Гx2135В



Шкаф-купе
SG.715.OD.OD
1438Шx600Гx1953В



Стол для переговоров
SG.278.OD.GR
900Шx900Гx750В



Sigma

Серия SIGMA предоставляет исключительную свободу для дизайна благодаря расширенной палитре и гибким возможностям для комбинаций. Эта вариативность позволяет создать уникальный интерьер, который будет полностью соответствовать вашему корпоративному стилю, и реализовать любую концепцию — от строгого минимализма до уютного экостиля.

- **Декоры ЛДСП:** пять актуальных декоров для столешниц, корпусов и фасадов: «Дуб светлый» (OL), «Дуб темный» (OD), «Белый» (WH), и новинки «Дуб Модена» (DM) и «Серый бархат» (SH).
- **Металлокаркасы:** три стандартных цвета: «Белый» (WH), «Антрацит» (AN) и новый «Черный» (BL). Доступна покраска в любой цвет по каталогу RAL.
- **Стеклянные фасады:** в исполнении из прозрачного стекла (GL).
- **Тканевые экраны:** три стандартных цвета: «Серый» (GR), «Зеленый» (GRN) и «Denim» (DN).
- **ЛДСП экраны:** могут быть выполнены в любом из пяти основных декоров.

Концепция цветовых решений:

SIGMA позволяет создавать уникальные комбинации, независимо выбирая декор для столешниц, корпусов и фасадов. Это дает возможность формировать как монохромные, так и динамичные контрастные интерьеры. Например, можно сделать столешницу акцентным элементом или скомбинировать разные цвета корпуса и фасадов шкафа, что открывает безграничные возможности для персонализации офиса.





Sigma

рабочие поверхности:

25 мм ЛДСП

кромка рабочих поверхностей:

ПВХ 2 мм

ЛДСП опоры:

регулируемые, 25 мм ЛДСП

металлоопоры:

регулируемые, сечением 40x40 мм или 60x30 мм, толщина металла 2 мм, порошковая покраска

высота столов:

750 мм

каркасы и двери шкафов:

16 мм ЛДСП

стеклянные - 4 мм тонированное стекло

топы тумб и шкафов:

25 мм ЛДСП

фурнитура:

роликовые направляющие тумб, замки в тумбах и локерах, система кабель-менеджмента
под заказ оснащаются метабоксами и центральным замком



СТОЛ ПИСЬМЕННЫЙ, ОПОРЫ 25 ММ
SG.401/404/407 1200x600/700/800
SG.402/405/408 1400x600/700/800
SG.403/406/409 1600x600/700/800



СТОЛ ПИСЬМЕННЫЙ, ОПОРЫ 16 ММ
SG.400/399 1200x600/700



ПРИСТАВКА ДЛЯ СТОЛА
SG.431/432/433 300x600/700/800
SG.434/435/436 600x600/700/800



ПРИСТАВКА УГЛОВАЯ
SG.461 600x600x750
SG.462 700x700x750
SG.463 800x800x750



ПРИСТАВКА НА 2 СТОЛА
SG.441/442/443 300x1200/1400/1600
SG.444/445/446 600x1200/1400/1600



ПРИСТАВКА НА 2 СТОЛА С ЭКРАНОМ
SG.451/452/453 300x1238/1438/1638
SG.454/455/456 600x1238/1438/1638



СТОЛ ПИСЬМЕННЫЙ, 40x40
SG.201/204/207 1200x600/700/800
SG.202/205/208 1400x600/700/800
SG.203/206/209 1600x600/700/800



БРИФИНГ-ПРИСТАВКА, 40x40
SG.110.OD.44.AN 800x600x750



СТОЛ ПИСЬМЕННЫЙ, 60x30
SG.241/244/247 1200x600/700/800
SG.242/245/248 1400x600/700/800
SG.243/246/249 1600x600/700/800



БРИФИНГ-ПРИСТАВКА, 60x30
SG.110.OD.63.AN 800x600x750



ПЕРЕДНЯЯ ПАНЕЛЬ СТОЛА
SG.301.OD 1060x16x350
SG.302.OD 1260x16x350
SG.303.OD 1460x16x350



КРОНШТЕЙН ДЛЯ ПЕРЕДНЕЙ ПАНЕЛИ
МК.КПС.201.AN комплект из 2 шт



СТОЛ ЭРГОНОМИЧНЫЙ, ЛЕВЫЙ
SG.421.OD.L 1400x900x750
SG.422.OD.L 1600x900x750



СТОЛ ЭРГОНОМИЧНЫЙ, ПРАВЫЙ
SG.421.OD.R 1400x900x750
SG.422.OD.R 1600x900x750



СТОЛ ЭРГОНОМИЧНЫЙ 40x40, ЛВ
SG.231.OD.44.AN.L 1400x900x750
SG.232.OD.44.AN.L 1600x900x750



СТОЛ ЭРГОНОМИЧНЫЙ 40x40, ПР
SG.231.OD.44.AN.R 1400x900x750
SG.232.OD.44.AN.R 1600x900x750



СТОЛ ЭРГОНОМИЧНЫЙ 60x30, ЛВ
SG.231.OD.63.AN.L 1400x900x750
SG.232.OD.63.AN.L 1600x900x750



СТОЛ ЭРГОНОМИЧНЫЙ 60x30, ПР
SG.231.OD.63.AN.R 1400x900x750
SG.232.OD.63.AN.R 1600x900x750



**РАБОЧАЯ СТАНЦИЯ 40x40**

SG.221/222/223 2400x600/700/800
 SG.224/225/226 2800x600/700/800
 SG.227/228/229 3200x600/700/800

**СЕКЦИЯ РАБОЧЕЙ СТАНЦИИ 40x40**

SG.261/262/263 1200x600/700/800
 SG.264/265/266 1400x600/700/800
 SG.267/268/269 1600x600/700/800

**РАБОЧАЯ СТАНЦИЯ 40x40**

SG.241/244/247 1200x1238/1438/1638
 SG.242/245/248 1400x1238/1438/1638
 SG.243/246/249 1600x1238/1438/1638

**РАБОЧАЯ СТАНЦИЯ 40x40**

SG.251/254/257 2400x1238/1438/1638
 SG.252/255/258 2800x1238/1438/1638
 SG.253/256/259 3200x1238/1438/1638

**СЕКЦИЯ РАБОЧЕЙ СТАНЦИИ 40x40**

SG.211/214/217 1200x1238/1438/1638
 SG.212/215/218 1400x1238/1438/1638
 SG.213/216/219 1600x1238/1438/1638

**РАБОЧАЯ СТАНЦИЯ 60x30**

SG.221/222/223 2400x600/700/800
 SG.224/225/226 2800x600/700/800
 SG.227/228/229 3200x600/700/800

**СЕКЦИЯ РАБОЧЕЙ СТАНЦИИ 60x30**

SG.261/262/263 1200x600/700/800
 SG.264/265/266 1400x600/700/800
 SG.267/268/269 1600x600/700/800

**РАБОЧАЯ СТАНЦИЯ 60x30**

SG.241/244/247 1200x1238/1438/1638
 SG.242/245/248 1400x1238/1438/1638
 SG.243/246/249 1600x1238/1438/1638

**РАБОЧАЯ СТАНЦИЯ 60x30**

SG.251/254/257 2400x1238/1438/1638
 SG.252/255/258 2800x1238/1438/1638
 SG.253/256/259 3200x1238/1438/1638

**СЕКЦИЯ РАБОЧЕЙ СТАНЦИИ 60x30**

SG.211/214/217 1200x1238/1438/1638
 SG.212/215/218 1400x1238/1438/1638
 SG.213/216/219 1600x1238/1438/1638

**ЭКРАН ФРОНТАЛЬНЫЙ НА МОЛНИИ**

SG.331.GR 1198x31x400
 SG.332.GR 1398x31x400
 SG.333.GR 1598x31x400

**ЭКРАН ФРОНТАЛЬНЫЙ ЛДСП**

SG.321.OD 1200x16x400
 SG.322.OD 1400x16x400
 SG.323.OD 1600x16x400

**КОСЫНКА ЖЕСТКОСТИ**

МК.КС.AN комплект из 2 шт

**ДЕРЖАТЕЛЬ ЭКРАНА СТОЛА**

МК.ДЭС.004.AN комплект из 2 шт

**ДЕРЖАТЕЛЬ ЭКРАНА РАБ. СТАНЦИИ**

МК.ДЭБ.101.AN комплект из 2 шт

**ДЕРЖАТЕЛЬ ЭКРАНА СТОЛА
ШТЫРЬЕВОЙ**

МК.ДЭС.005.AN комплект из 2 шт

**ДЕРЖАТЕЛЬ ПРОМЕЖУТОЧНОГО
ЭКРАНА СТОЛА ШТЫРЬЕВОЙ**

МК.ДЭС.009.AN комплект из 2 шт

**ДЕРЖАТЕЛЬ БОКОВОГО ЭКРАНА
СТОЛА ШТЫРЬЕВОЙ**

МК.ДЭС.008.AN комплект из 2 шт

**ДЕРЖАТЕЛЬ ЭКРАНА
И КАБЕЛЬ-КАНАЛА ШИРОКОГО**

МК.ДКЭ.002.AN комплект из 2 шт

**КАБЕЛЬ-КАНАЛ ШИРОКИЙ**

МК.КК.290.1200.AN для стола 1200
 МК.КК.290.1400.AN для стола 1400
 МК.КК.290.1600.AN для стола 1600

**КАБЕЛЬ-КАНАЛ УЗКИЙ**

МК.ККД.80.1200.AN для стола 1200
 МК.ККД.80.1400.AN для стола 1400
 МК.ККД.80.1600.AN для стола 1600





ТУМБА МОБИЛЬНАЯ 3 ЯЩИКА*
SG.611.WH.OD 404x460x619



ТУМБА ПОДВЕСНАЯ 1 ЯЩИК*
SG.531.WH.OD 400x446x173



ТУМБА ПОДВЕСНАЯ 2 ЯЩИКА*
SG.536.WH.OD 400x446x342



ТУМБА ПРИСТАВНАЯ 3 ЯЩИКА*
SG.511.WH.OD 400x600x725



ТУМБА ПРИСТАВНАЯ 4 ЯЩИКА*
SG.521.WH.OD 400x600x725



ТОП ТУМБЫ ПРИСТАВНОЙ*
SG.594.OD 800x600x25
SG.595.OD 1000x600x25



ТОП ТУМБЫ ПРИСТАВНОЙ
SG.591.OD 400x600x25
SG.592.OD 400x700x25
SG.593.OD 400x800x25



ТУМБА СЕРВИСНАЯ МОБИЛЬНАЯ*
SG.621.WH.OD 1204x460x619



ТУМБА СЕРВИСНАЯ С НИШЕЙ
SG.631.WH.OD 802x600x750



ТУМБА-ОРГАНАЙЗЕР
SG.901.WH.OD 400x600x750
SG.902.WH.OD 400x700x750
SG.903.WH.OD 400x800x750



НАДСТРОЙКА НА ТУМБУ-ОРГАНАЙЗЕР
SG.911.OD 400x600x375
SG.912.OD 400x700x375
SG.913.OD 400x800x375



НАДСТРОЙКА НА ТУМБУ-ОРГАНАЙЗЕР
SG.921.OD 400x600x375
SG.922.OD 400x700x375
SG.923.OD 400x800x375



ШКАФ-КУПЕ НИЗКИЙ**
SG.701.WH.OD 1238x400x750
SG.702.WH.OD 1438x400x750
SG.703.WH.OD 1638x400x750



ШКАФ-КУПЕ СРЕДНИЙ**
SG.711.WH.OD 1238x400x1125
SG.712.WH.OD 1438x400x1125
SG.713.WH.OD 1638x400x1125



НАДСТРОЙКА НА ШКАФ-КУПЕ НИЗКИЙ
SG.721.OD 1238x400x375
SG.722.OD 1438x400x375
SG.723.OD 1638x400x375



НАДСТРОЙКА НА ШКАФ-КУПЕ СРЕД.
SG.731.OD 1238x200x75
SG.732.OD 1438x200x75
SG.733.OD 1638x200x75



ШКАФ-КУПЕ, 1438x600x1953**
SG.719.OD.OD полки
SG.715.OD.OD штанги
SG.717.OD.OD полки+штанга



ШКАФ-КУПЕ, 1 ЗЕРКАЛО, 1438x600x1953**
SG.719.OD.OD.AL полки
SG.715.OD.OD.AL штанги
SG.717.OD.OD.AL полки+штанга



ШКАФ-КУПЕ, 2 ЗЕРКАЛА, 1438x600x1953**
SG.719.OD.AL полки
SG.715.OD.AL штанги
SG.717.OD.AL полки+штанга



ГАРДЕРОБ**
SG.824.WH.OD 800x400x1955



ГАРДЕРОБ ГЛУБОКИЙ**
SG.825.WH.OD 800x600x1955



ГАРДЕРОБ ЛЕВЫЙ/ПРАВЫЙ**
SG.826.WH.OD.L 600x600x1955
SG.826.WH.OD.R 600x600x1955

* Под заказ тумбы оснащаются метабоксами и центральным замком
** Задняя стенка шкафов может быть выполнена из ХДФ или ЛДСП





СТЕЛЛАЖ УЗКИЙ НИЗКИЙ
SG.806.WH

400x400x825



ШКАФ НИЗКИЙ ЛЕВЫЙ/ПРАВЫЙ

SG.806.WH.OD.L 400x400x825
SG.806.WH.OD.R 400x400x825



СТЕЛЛАЖ УЗКИЙ СРЕДНИЙ

SG.804.WH 400x400x1200



ШКАФ СРЕДНИЙ ЛЕВЫЙ/ПРАВЫЙ

SG.804.WH.OD.L 400x400x1200
SG.804.WH.OD.R 400x400x1200



ШКАФ СРЕДНИЙ С НИШЕЙ ЛВ/ПР

SG.844.WH.OD.L 400x400x1200
SG.844.WH.OD.R 400x400x1200



ШКАФ СРЕДНИЙ СО СТЕКЛОМ ЛВ/ПР

SG.804.WH.GL.L 400x400x1200
SG.804.WH.GL.R 400x400x1200



СТЕЛЛАЖ УЗКИЙ ВЫСОКИЙ

SG.802.WH 400x400x1955



ШКАФ ВЫСОКИЙ ЛЕВЫЙ/ПРАВЫЙ

SG.802.WH.OD.L 400x400x1955
SG.802.WH.OD.R 400x400x1955



ШКАФ ВЫСОКИЙ 2 ДВЕРИ ЛВ/ПР

SG.802.WH.OD.OD.L 400x400x1955
SG.802.WH.OD.OD.R 400x400x1955



ШКАФ ВЫСОКИЙ СО СТЕКЛОМ ЛВ/ПР

SG.802.WH.OD.GL.L 400x400x1955
SG.802.WH.OD.GL.R 400x400x1955



ШКАФ ВЫС. ПОЛУОТКРЫТЫЙ ЛВ/ПР

SG.832.WH.OD.L 400x400x1955
SG.832.WH.OD.R 400x400x1955



ШКАФ ВЫСОКИЙ С НИШЕЙ ЛВ/ПР

SG.846.WH.OD.OD.L 400x400x1955
SG.846.WH.OD.OD.R 400x400x1955



СТЕЛЛАЖ НИЗКИЙ

SG.805.WH 800x400x825



ШКАФ НИЗКИЙ

SG.805.WH.OD 800x400x1955



СТЕЛЛАЖ СРЕДНИЙ

SG.803.WH 800x400x1200



ШКАФ СРЕДНИЙ

SG.803.WH.OD 800x400x1955



ШКАФ СРЕДНИЙ С НИШЕЙ

SG.843.WH.OD 800x400x1955



ШКАФ СРЕДНИЙ СО СТЕКЛОМ

SG.803.WH.GL 800x400x1955



СТЕЛЛАЖ ВЫСОКИЙ

SG.801.WH 800x400x1955



ШКАФ ВЫСОКИЙ

SG.801.WH.OD 800x400x1955



ШКАФ ВЫСОКИЙ 4 ДВЕРИ

SG.801.WH.OD.OD 800x400x1955



ШКАФ ВЫСОКИЙ СО СТЕКЛОМ

SG.801.WH.OD.GL 800x400x1955



ШКАФ ВЫСОКИЙ ПОЛУОТКРЫТЫЙ

SG.831.WH.OD 800x400x1955



ШКАФ ВЫСОКИЙ С НИШЕЙ

SG.841.WH.OD.OD 800x400x1955





МИНИ-КУХНЯ
SG.1001.WH.OD

1200x600x2135



МИНИ-КУХНЯ С ЯЩИКОМ
SG.1002.WH.OD

1200x600x2135



ЛОКЕР 4 ЯЧЕЙКИ
SG.817.WH.OD

400x400x1483




ЛОКЕР 5 ЯЧЕЕК
SG.818.WH.OD

400x400x1866



ЛОКЕР 8 ЯЧЕЕК
SG.819.WH.OD

800x400x1483



ЛОКЕР 10 ЯЧЕЕК
SG.820.WH.OD

800x400x1866



СТОЛ ДЛЯ ПЕРЕГОВОРОВ 40x40

SG.271.OD.44.WH 1200x1238x750
SG.272.OD.44.WH 1400x1438x750
SG.273.OD.44.WH 1600x1638x750



СТОЛ ДЛЯ ПЕРЕГОВОРОВ 40x40

SG.274.OD.44.WH 2400x1238x750
SG.275.OD.44.WH 2800x1438x750
SG.276.OD.44.WH 3200x1638x750



СТОЛ ДЛЯ ПЕРЕГОВОРОВ КОМБ. 40x40

SG.281.OD.44.WH.WH 1200x1238x750
SG.282.OD.44.WH.WH 1400x1438x750
SG.283.OD.44.WH.WH 1600x1638x750



СТОЛ ДЛЯ ПЕРЕГОВОРОВ КОМБ. 40x40

SG.284.OD.44.WH.WH 2400x1238x750
SG.285.OD.44.WH.WH 2800x1438x750
SG.286.OD.44.WH.WH 3200x1638x750



СТОЛ ДЛЯ ПЕРЕГОВОРОВ 60x30

SG.271.OD.63.WH 1200x1238x750
SG.272.OD.63.WH 1400x1438x750
SG.273.OD.63.WH 1600x1638x750



СТОЛ ДЛЯ ПЕРЕГОВОРОВ 60x30

SG.274.OD.63.WH 2400x1238x750
SG.275.OD.63.WH 2800x1438x750
SG.276.OD.63.WH 3200x1638x750



СТОЛ ДЛЯ ПЕРЕГОВОРОВ КОМБ. 60x30

SG.281.OD.63.WH.WH 1200x1238x750
SG.282.OD.63.WH.WH 1400x1438x750
SG.283.OD.63.WH.WH 1600x1638x750



СТОЛ ДЛЯ ПЕРЕГОВОРОВ КОМБ. 60x30

SG.284.OD.63.WH.WH 2400x1238x750
SG.285.OD.63.WH.WH 2800x1438x750
SG.286.OD.63.WH.WH 3200x1638x750



СТОЛ ДЛЯ ПЕРЕГОВОРОВ КРУГЛЫЙ

SG.277.OD.GR 800x800x750
SG.278.OD.GR 900x900x750
SG.279.OD.GR 1000x1000x750



СТОЛ ДЛЯ ПЕРЕГОВОРОВ ОВАЛЬНЫЙ

SG.280.OD.GR 2200x900x750








Alto

*Инвестируйте в здоровье и продуктивность с рабочим местом,
которое адаптируется к вашему ритму.*



ALTO — серия столов с электрической регулировкой высоты, созданная для современного динамичного офиса, где благополучие сотрудников является ключевым фактором успеха.

Чередование положений «сидя» и «стоя» снижает нагрузку на позвоночник, улучшает кровообращение, повышает концентрацию и общую продуктивность. Столы ALTO — это разумная инвестиция в здоровье команды и создание прогрессивного имиджа компании, которая заботится о своих сотрудниках.



Alto

рабочие поверхности:
кромка рабочих поверхностей:
конструкция металлоопор:

25 мм ЛДСП
2 мм ПВХ
телескопическая траверса с регулируемой шириной от 1310 мм до 1800 мм.
2 мотора (для стола на 1 рабочее место), 4 мотора (для стола на 2 рабочих места).
590 – 1220 мм (без учета столешницы)
до 120 кг
кнопочный с памятью на 3 положения высоты
встроенная защита от столкновений и гироскоп для предотвращения наклона

привод:

диапазон высоты:
грузоподъемность:
пульт управления:
функции:



Дуб светлый (OL)



Дуб темный (OD)




Дуб Модена (DM)



Серый бархат (SH)




Белый (WH)



Акация Равелло (AR)



Антрацит (AN)



Каркас: Белый (WH)



Каркас: Черный (BL)



МЕТАЛЛОКАРКАС НА 1 СТОЛ
HAD-SP-1400-1800-BL



МЕТАЛЛОКАРКАС НА 1 СТОЛ
HAD-SP-1400-1800-WH



МЕТАЛЛОКАРКАС НА 2 СТОЛА
HAD-WP1400-BL



МЕТАЛЛОКАРКАС НА 2 СТОЛА
HAD-WP1400-WH



Мебель для переговорных

пространство для диалога

Мебель для этих зон спроектирована так, чтобы создавать атмосферу концентрации и открытого диалога. Элегантные столы служат центром коммуникаций, а продуманные системы электрификации и кабель-менеджмента обеспечивают полное отсутствие проводов, освобождая поверхность и концентрируя внимание исключительно на главном.



Spider





СТОЛ ДЛЯ ПЕРЕГОВОРОВ
SP.0101.AR.AR.AN 1400x1400x750



СТОЛ ДЛЯ ПЕРЕГОВОРОВ
SP.0112.AR.AR.AN 2400x1200x750
SP.0102.AR.AR.AN 2800x1400x750



СТОЛ ДЛЯ ПЕРЕГОВОРОВ
SP.0117.AR.AR.AN 3600x1200x750
SP.0107.AR.AR.AN 4200x1400x750



СТОЛ ДЛЯ ПЕРЕГОВОРОВ
SP.0118.AR.AR.AN 3600x2400x750
SP.0108.AR.AR.AN 4200x2800x750



МОДУЛЬ СТОЛА ПЕРЕГ. БОКОВОЙ
SP.0113.AR.AR.AN 1200x1200x750
SP.0103.AR.AR.AN 1400x1400x750



МОДУЛЬ СТОЛА ПЕРЕГ. ПРЯМОЙ
SP.0116.AR.AR.AN 1200x600x750
SP.0106.AR.AR.AN 1400x700x750



МОДУЛЬ СТОЛА ПЕРЕГ. УГЛОВОЙ
SP.0115.AR.AR.AN 1200x1200x750
SP.0105.AR.AR.AN 1400x1400x750



МОДУЛЬ СТОЛА ПЕРЕГ. ЦЕНТРАЛЬНЫЙ
SP.0114.AR.AR.AN 1200x1200x750
SP.0104.AR.AR.AN 1400x1400x750

Spider

рабочие поверхности: 25 мм ЛДСП
кромка рабочих поверхностей: 2.0 мм ПВХ
каркасы столов: металлоопоры сечением 70x20 мм, 18 мм ЛДСП
фурнитура: врезные лючки для проводов
электрификация: возможность встраивания розеток 220 W, Ethernet и USB




Акация Равелло (AR)



Антрацит (AN)



Белый (WH)



КАРКАС: Белый (WH)



Каркас: Антрацит (AN)




КАРКАС: RAL — под заказ

Коллекция SPIDER представляет собой конструктор, состоящий из боковых и центральных модулей, которые легко комбинируются между собой, позволяя формировать переговорные столы практически любой длины и конфигурации, включая П- и О-образные формы.

Конструкция столов продумана до мелочей для интеграции современного оборудования. В центральной части, под столешницей, предусмотрено вместительное пространство для скрытого размещения проводов, розеток и сетевых коммутаторов. Элегантные лючки из анодированного алюминия обеспечивают удобный вывод кабелей на рабочую поверхность, сохраняя ее аккуратный вид.

Дизайн SPIDER гармонично сочетается с мебелью для персонала из серии ALLEGRO, так как в обеих коллекциях используются одинаковые декоры ЛДСП и цвета металлокаркасов, что позволяет оформить все офисное пространство в едином стиле.



Allegro



Allegro

рабочие поверхности:

25 мм ЛДСП

кромка рабочих поверхностей:

2.0 мм ПВХ


каркасы столов:

регулируемые металлоопоры сечением 70x20 мм,

толщина металла 2 мм, порошковая покраска

врезные лючки для проводов

фурнитура:




Акация Равелло (AR)



Антрацит (AN)



Белый (WH)



КАРКАС: Белый (WH)



Каркас: Антрацит (AN)



КАРКАС: RAL — под заказ



СТОЛ ДЛЯ ПЕРЕГОВОРОВ

AG.1212.AR.72.AN 1200x1238x750

AG.1414.AR.72.AN 1400x1438x750

AG.1616.AR.72.AN 1600x1638x750



СТОЛ ДЛЯ ПЕРЕГОВОРОВ

AG.2412.AR.72.AN 2400x1238x750

AG.2814.AR.72.AN 2800x1438x750

AG.3216.AR.72.AN 3200x1638x750



СТОЛ ДЛЯ ПЕРЕГОВОРОВ

AG.2-1414.AR.72.AN.AN 1400x1438x750

AG.2-1616.AR.72.AN.AN 1600x1638x750



СТОЛ ДЛЯ ПЕРЕГОВОРОВ

AG.2-2814.AR.72.AN.AN 2800x1438x750

AG.2-3216.AR.72.AN.AN 3200x1638x750



Sigma



Sigma

рабочие поверхности: 25 мм ЛДСП
 кромка рабочих поверхностей: 2.0 мм ПВХ
 каркасы столов: регулируемые, сечением 40x40 мм или 60x30 мм, толщина металла 2 мм, порошковая покраска
 фурнитура: врезные лючки для проводов



Дуб светлый (OL)



Дуб темный (OD)



Дуб Модена (DM)



Серый бархат (SH)



Белый (WH)



Каркас: Белый (WH)



Каркас: Антрацит (AN)



Каркас: Черный (BL)



КАРКАС: RAL – под заказ



СТОЛ ДЛЯ ПЕРЕГОВОРОВ 40x40

SG.271.OD.44.WH 1200x1238x750
 SG.272.OD.44.WH 1400x1438x750
 SG.273.OD.44.WH 1600x1638x750



СТОЛ ДЛЯ ПЕРЕГОВОРОВ 40x40

SG.274.OD.44.WH 2400x1238x750
 SG.275.OD.44.WH 2800x1438x750
 SG.276.OD.44.WH 3200x1638x750



СТОЛ ДЛЯ ПЕРЕГОВОРОВ КОМБ. 40x40

SG.281.OD.44.WH.WH 1200x1238x750
 SG.282.OD.44.WH.WH 1400x1438x750
 SG.283.OD.44.WH.WH 1600x1638x750



СТОЛ ДЛЯ ПЕРЕГОВОРОВ КОМБ. 40x40

SG.284.OD.44.WH.WH 2400x1238x750
 SG.285.OD.44.WH.WH 2800x1438x750
 SG.286.OD.44.WH.WH 3200x1638x750



СТОЛ ДЛЯ ПЕРЕГОВОРОВ КРУГЛЫЙ

SG.277.OD.GR 800x800x750
 SG.278.OD.GR 900x900x750
 SG.279.OD.GR 1000x1000x750



СТОЛ ДЛЯ ПЕРЕГОВОРОВ 60x30

SG.271.OD.63.WH 1200x1238x750
 SG.272.OD.63.WH 1400x1438x750
 SG.273.OD.63.WH 1600x1638x750



СТОЛ ДЛЯ ПЕРЕГОВОРОВ 60x30

SG.274.OD.63.WH 2400x1238x750
 SG.275.OD.63.WH 2800x1438x750
 SG.276.OD.63.WH 3200x1638x750



СТОЛ ДЛЯ ПЕРЕГОВОРОВ КОМБ. 60x30

SG.281.OD.63.WH.WH 1200x1238x750
 SG.282.OD.63.WH.WH 1400x1438x750
 SG.283.OD.63.WH.WH 1600x1638x750



СТОЛ ДЛЯ ПЕРЕГОВОРОВ КОМБ. 60x30

SG.284.OD.63.WH.WH 2400x1238x750
 SG.285.OD.63.WH.WH 2800x1438x750
 SG.286.OD.63.WH.WH 3200x1638x750



СТОЛ ДЛЯ ПЕРЕГОВОРОВ ОВАЛЬНЫЙ

SG.280.OD.GR 2200x900x750

Функциональные решения

продуманная организация пространства

Функциональные решения, которые формируют логику и завершенность современного офисного пространства. Стильные стойки ресепшн создают первое впечатление о компании, мобильные перегородки эффективно зонзируют пространство, а продуманные аксессуары, такие как кабель-каналы, обеспечивают идеальный порядок и удобное подключение техники на каждом рабочем месте.








Quadro

Первое впечатление, которое останется надолго. Современная, стильная и функциональная визитная карточка вашего бизнеса.



Ресепшн — это первое, что видят ваши клиенты и партнеры, и она должна отражать статус и ценности компании. Серия QUADRO создана, чтобы формировать правильное первое впечатление и задавать тон всему офисному пространству.

Лаконичные формы, продуманная модульная система и стильные цветовые решения позволяют создать уникальную приемную зону, которая будет не только привлекать внимание, но и обеспечит комфортное и функциональное рабочее место для администратора.





МОДУЛЬ ПРЯМОЙ

QR.101.AR.AR 800x818x1125
QR.102.AR.AR 1200x818x1125
QR.103.AR.AR 1400x818x1125



МОДУЛЬ ПРЯМОЙ

QR.104.AR.AR 1600x818x1125
QR.105.AR.AR 2000x818x1125



МОДУЛЬ ПЕРЕГОВОРНЫЙ

QR.106.AR.AR 1400x1150x750
QR.107.AR.AR 1600x1150x750



МОДУЛЬ УГЛОВОЙ ПРОМЕЖУТОЧНЫЙ

QR.110.AR.AR 818x818x1125



МОДУЛЬ УГЛОВОЙ ФИНАЛЬНЫЙ ЛЕВЫЙ

QR.108.AR.AR 818x818x1125



МОДУЛЬ УГЛОВОЙ ФИНАЛЬНЫЙ ПРАВЫЙ

QR.109.AR.AR 818x818x1125



СТЕНКА ПЕРЕГОВОРНОГО МОДУЛЯ ВЕРХНЯЯ ЛВ/ПР

QR.0505.AR.L 300x18x375
QR.0506.AR.R 300x18x375



СТЕНКА ПЕРЕГОВОРНОГО МОДУЛЯ НИЖНЯЯ ЛВ/ПР

QR.0503.AR.L 818x18x750
QR.0504.AR.R 818x18x750



СТЕНКА БОКОВАЯ ЛВ/ПР

QR.0501.AR.L 818x18x1125
QR.0502.AR.R 818x18x1125



ДЕКОРАТИВНАЯ НАКЛАДКА

QR.401.AR 800x343x758
QR.402.AR 1200x343x758



ДЕКОРАТИВНАЯ НАКЛАДКА

QR.403.AR 1400x343x758
QR.404.AR 1600x343x758



ПОЛКА НАСТОЛЬНАЯ

QR.601.AR 350x250x350

Quadro

рабочая столешница: 25 мм ЛДСП, глубина 800 мм
гостевая столешница: 18 мм ЛДСП
лицевые и боковые панели: 18 мм ЛДСП
металлоопоры: табулярные, сечением 50x50 мм
фурнитура: врезные лючки для проводов
комплектация: по умолчанию каждый модуль комплектуется опорой квадратного сечения 50x50 мм (белый или антрацит)




Акация Равелло (AR)



Антрацит (AN)



Белый (WH)




ХОЛЛ С1





Magic

Гибкость пространства в ваших руках. Мгновенно адаптируйте офис под любые задачи с мобильными акустическими перегородками.



MAGIC – серия мобильных перегородок, созданная для трансформации и зонирования современных офисных пространств. В динамичной рабочей среде, где задачи и команды постоянно меняются, MAGIC дает возможность легко и быстро создавать уединенные зоны для концентрации, места для командных встреч или просто визуально разделять большие помещения.

Это стильный и функциональный инструмент для создания комфортной и продуктивной атмосферы в вашем офисе.





ПЕРЕГОРОДКА ВЫСОКАЯ
MP.600.1470.DN.GR 600x26x1470



ПЕРЕГОРОДКА ВЫСОКАЯ
MP.700.1470.DN.GR 700x26x1470



ПЕРЕГОРОДКА ВЫСОКАЯ
MP.800.1470.DN.GR 800x26x1470



ПЕРЕГОРОДКА ВЫСОКАЯ
MP.1238.1470.DN.GR 1238x26x1470



ПЕРЕГОРОДКА ВЫСОКАЯ
MP.1438.1470.DN.GR 1438x26x1470



ПЕРЕГОРОДКА ВЫСОКАЯ
MP.1638.1470.DN.GR 1638x26x1470



ПЕРЕГОРОДКА НИЗКАЯ
MP.600.1125.DN.GR 600x26x1125



ПЕРЕГОРОДКА НИЗКАЯ
MP.700.1125.DN.GR 700x26x1125



ПЕРЕГОРОДКА НИЗКАЯ
MP.800.1125.DN.GR 800x26x1125



ПЕРЕГОРОДКА НИЗКАЯ
MP.1238.1125.DN.GR 1238x26x1125



ПЕРЕГОРОДКА НИЗКАЯ
MP.1438.1125.DN.GR 1438x26x1125



ПЕРЕГОРОДКА НИЗКАЯ
MP.1638.1125.DN.GR 1638x26x1125

Magic

материал:

ткань

опоры:

металлические, на колесиках

цвета ткани:

Bahama Grey (Серый), Bahama Denim (Джинс)

цвета опор:

серый, белый

варианты высоты:

1125 мм, 1470 мм

варианты ширины:

600, 700, 800, 1238, 1438, 1638 мм





Аксессуары



ЗАГЛУШКА КАБЕЛЬ-КАНАЛА
CB801.300/400S 296/400x115x27

алюминий + ABS, брашированный
алюминий



ЗАГЛУШКА КАБЕЛЬ-КАНАЛА
CB801.300/400W 296/400x115x27

алюминий + ABS, белый



ЗАГЛУШКА КАБЕЛЬ-КАНАЛА
CB801.300/400B 296/400x115x27

алюминий + ABS, брашированный
черный



ЗАГЛУШКА КАБЕЛЬ-КАНАЛА
CB801.300/400G 296/400x115x27

алюминий + ABS, серый



ЗАГЛУШКА КАБЕЛЬ-КАНАЛА
CB234.400/500/600S 415/515/615x150

алюминий + ABS, брашированный
алюминий



ЗАГЛУШКА КАБЕЛЬ-КАНАЛА
CB234.400/500/600W 415/515/615x150

алюминий + ABS, белый



ЗАГЛУШКА КАБЕЛЬ-КАНАЛА
CB234.400/500/600B 415/515/615x150

алюминий + ABS, брашированный
черный



ЗАГЛУШКА КАБЕЛЬ-КАНАЛА
CB234.400/500/600G 415/515/615x150

алюминий + ABS, серый



БЛОК УСТАНОВКИ РОЗЕТОК
CS324.400 4 розетки

ABS, белый, 385x136x100



БЛОК УСТАНОВКИ РОЗЕТОК
CS324.500 5 розеток
CS324.600 6 розеток

ABS, белый, 480/575x136x100



БЛОК УСТАНОВКИ РОЗЕТОК
CS325.500 10 розеток
CS325.600 12 розеток

алюминий + ABS, 450/550x112x129



ЗАГЛУШКА КАБЕЛЬ-КАНАЛА
CB274W 86x86

белый
серебристый

ABS, 86x86



ЗАГЛУШКА КАБЕЛЬ-КАНАЛА
CB273W 166x86
CB273G

белый
серебристый

ABS, 166x86

Аксессуары

Блоки для установки розеток

Обеспечивают полную интеграцию коммуникаций. Усиленная конструкция из пластика и алюминиевого сплава вмещает до 12 слаботочных и высоковольтных разъемов (типы согласовываются отдельно). Рекомендуются к использованию с кабель-каналами типа CB234.

Кабель-каналы

Кабель-каналы (лючки) предназначены для эстетичной установки в столешницу или топ корпусной мебели. Корпус из цельного алюминия и ABS пластика, без видимых соединительных элементов, повышает жесткость и эстетику изделия. Крышка оснащена механизмом плавного закрывания, а отверстие для вывода проводов закрыто специальной щеткой.



кресла Premium

статус в каждой детали


Безупречный дизайн, доведенный до совершенства и материалы исключительного качества. Премиальная коллекция создана для пространств, где принимаются ключевые решения и ценится абсолютный комфорт. Монументальные формы, искусная отделка и выверенная эргономика формируют атмосферу уверенности и стабильности. Это не просто кресла – это неотъемлемый элемент имиджа и отражение безупречного вкуса.



York


кресло для руководителя

Элегантность и технологичность — комфортное кресло для руководителя с премиальной отделкой и умной регулировкой.



ПРЕМИУМ МАТЕРИАЛЫ

Эффектное сочетание кожи и полированного алюминия



УМНАЯ НАСТРОЙКА

Регулировка кресла встроена прямо в подлокотники



МЕХАНИЗМ DONATI

Синхромеханизм со слайдером и фиксацией в 4-х положениях

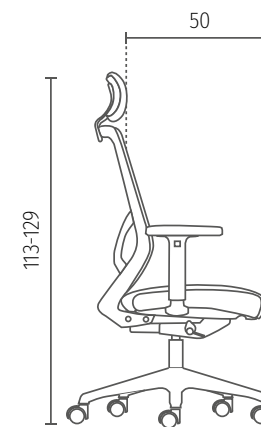
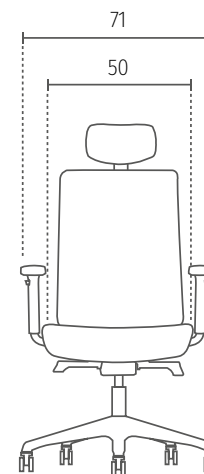



York

высокая спинка

материал: кожа
подлокотники: алюминий/кожа
база: алюминий
макс. нагрузка: 150 кг
сертификат: Bifma
гарантия: 5 лет

регулируемый подголовник / механизм качания
Donati / фиксация в 4-х положениях / регулировка
жесткости качания / слайдер



КРЕСЛА PREMIUM



Bonno


кресло для руководителя

Классика и комфорт – статусное кресло с премиальной отделкой и эргономикой для длительной работы.



МАКСИМАЛЬНЫЙ КОМФОРТ

Широкое сиденье и наполнитель PPU foam с эффектом памяти



ПОДЛОКОТНИКИ

Мягкие подлокотники, обитые натуральной кожей



АСИНХРОННЫЙ МЕХАНИЗМ

Механизм качания повышенной комфортности с фиксацией в 3-х положениях



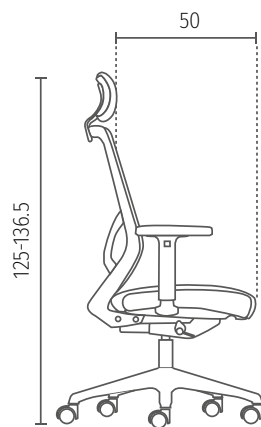
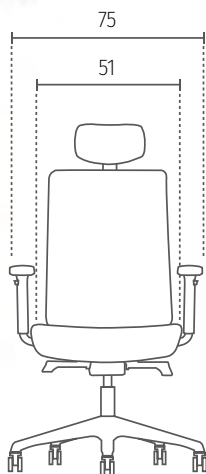



Bonno

высокая спинка

материал: кожа
подлокотники: кожа
база: алюминий
макс. нагрузка: 150 кг
сертификат: Bifma
гарантия: 5 лет

асинхронный механизм с независимой регулировкой спинки и сиденья / фиксация в 3-х положениях / регулировка жесткости качания

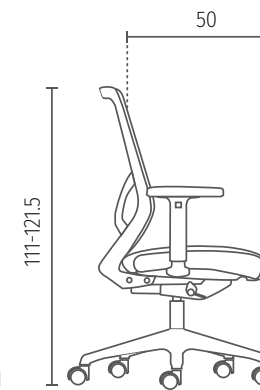
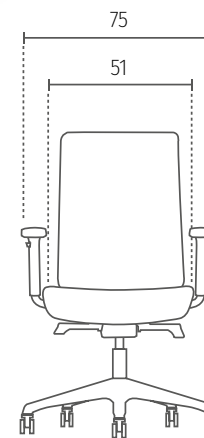


Bonno LB

низкая спинка

материал: кожа
подлокотники: кожа
база: алюминий
макс. нагрузка: 150 кг
сертификат: Bifma
гарантия: 5 лет

асинхронный механизм с независимой регулировкой спинки и сиденья / фиксация в 3-х положениях / регулировка жесткости качания



Neo


кресло для руководителя

*Универсальное сочетание эргономики и современного дизайна.
Идеально подходит для длительной работы.*



ПРЕМИУМ МАТЕРИАЛЫ

Эффектное сочетание кожи
и полированного алюминия



ЭЛЕГАНТНЫЙ КОМФОРТ

Выверенная эргономика и эстетика
утонченных форм



МУЛЬТИБЛОК

Регулировка жесткости качания и
фиксация кресла в 4-х положениях




Neo

высокая спинка



материал: кожа
 подлокотники: алюминий с мягкими накладками
 база: алюминий
 макс. нагрузка: 150 кг
 сертификат: Bifma
 гарантия: 5 лет
 мультиблок с фиксацией в 4-х положениях /
 регулировка жесткости качания

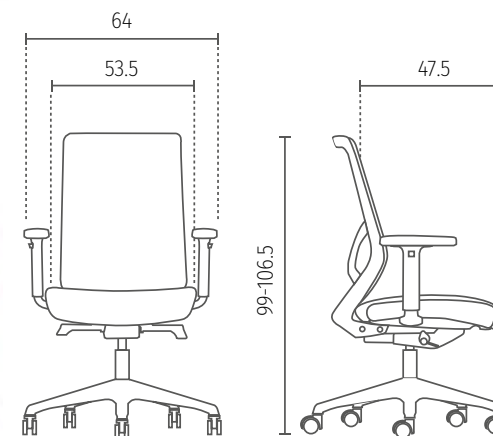
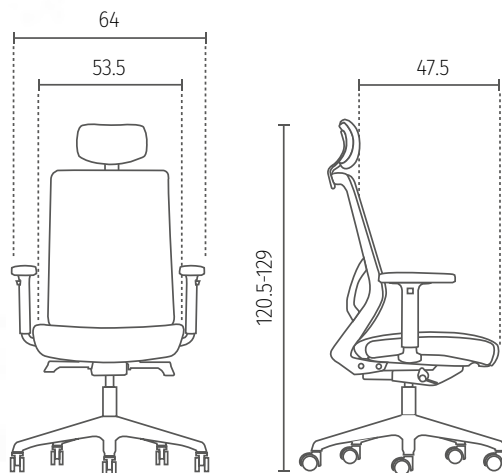


Neo LB

низкая спинка




материал: кожа
 подлокотники: алюминий с мягкими накладками
 база: алюминий
 макс. нагрузка: 150 кг
 сертификат: Bifma
 гарантия: 5 лет
 мультиблок с фиксацией в 4-х положениях /
 регулировка жесткости качания



Chopin

кресло для руководителя

Классика в современной интерпретации – элегантное кресло с выразительным силуэтом и превосходным комфортом.



ВЫСОКАЯ ЭРГНОМИКА

Поддерживает осанку, обеспечивая комфорт при длительной работе



ЭФФЕКТНЫЕ ДЕТАЛИ

Акцентные элементы придают креслу солидность и классический характер



МУЛЬТИБЛОК

Интуитивная регулировка жесткости качания. Фиксация кресла в нескольких положениях





Chopin

высокая спинка

материал: кожа
подлокотники: кожа
база: алюминий
макс. нагрузка: 250 кг
сертификат: Bifma
гарантия: 5 лет

мультиблок с фиксацией в нескольких положениях / регулировка жесткости качания

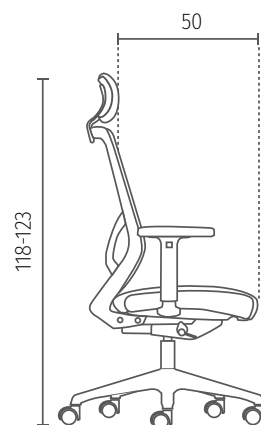
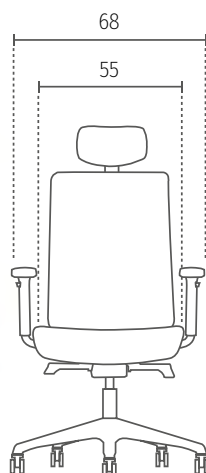


Chopin LB

низкая спинка

материал: кожа
подлокотники: кожа
база: алюминий
макс. нагрузка: 250 кг
сертификат: Bifma
гарантия: 5 лет

мультиблок с фиксацией в нескольких положениях / регулировка жесткости качания



Chopin CF

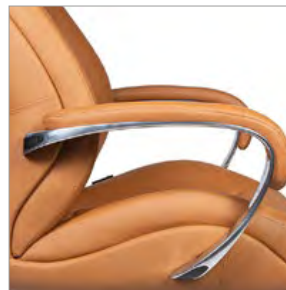
конференц-кресло



Porsche

кресло для руководителя

Элегантность, комфорт и статус — идеальный выбор для руководителя, ценящего стиль и надёжность в каждом элементе.



ЭРГОНОМИКА СПОРТКАРА

Спинка и сиденье уникальной формы с боковой поддержкой



ИДЕАЛЬНАЯ ПОСАДКА

Широкое сиденье и наполнитель из формованного полиуретана



МУЛЬТИБЛОК

Фиксация кресла в любом удобном положении



Porsche

высокая спинка



материал: кожа или экокожа
подлокотники: алюминий с мягкими накладками
база: алюминий
макс. нагрузка: 200 кг
сертификат: Bifma
гарантия: 5 лет

мультиблок с фиксацией в любом положении /
регулировка жесткости качания



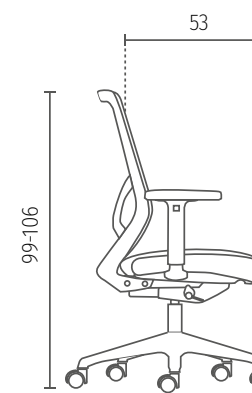
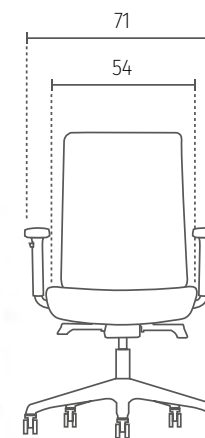
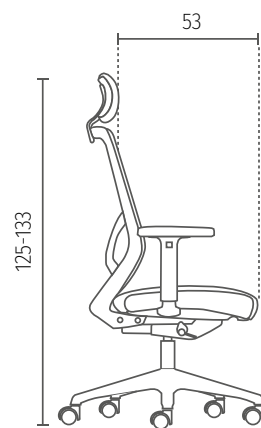
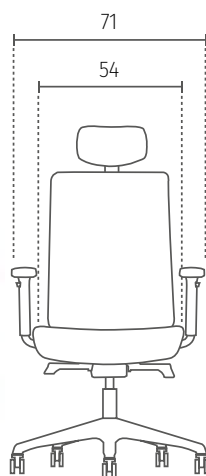
Porsche LB

низкая спинка



материал: кожа или экокожа
подлокотники: алюминий с мягкими накладками
база: алюминий
макс. нагрузка: 200 кг
сертификат: Bifma
гарантия: 5 лет

мультиблок с фиксацией в любом положении /
регулировка жесткости качания






Parker

высокая спинка

материал: эकोкожа
 подлокотники: алюминий с мягкими накладками
 база: алюминий
 макс. нагрузка: 150 кг
 сертификат: Bifma
 гарантия: 5 лет

мультиблок с фиксацией в 4-х положениях /
 регулировка жесткости качания

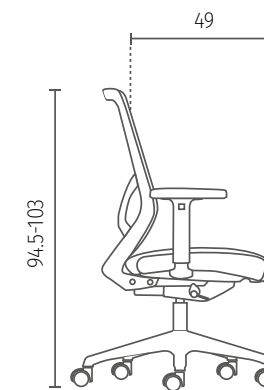
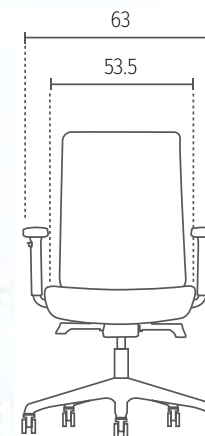
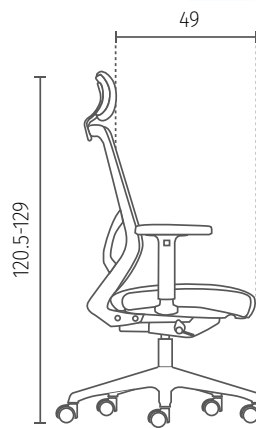
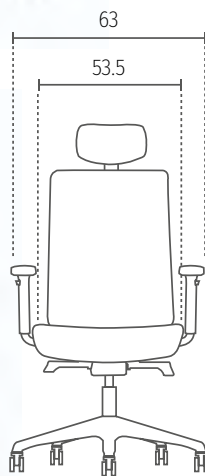


Parker LB

низкая спинка

материал: эकोкожа
 подлокотники: алюминий с мягкими накладками
 база: алюминий
 макс. нагрузка: 150 кг
 сертификат: Bifma
 гарантия: 5 лет

мультиблок с фиксацией в 4-х положениях /
 регулировка жесткости качания

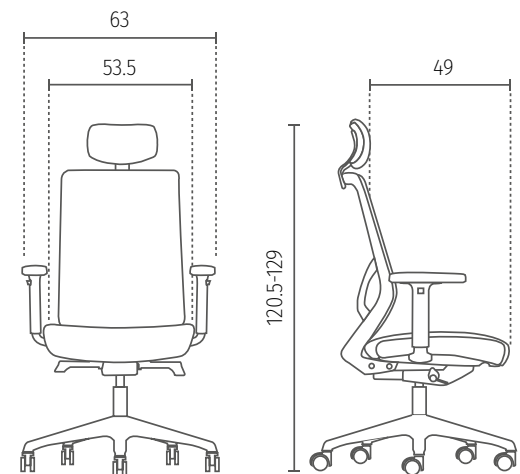



Parker fabric

высокая спинка

материал: ткань
подлокотники: алюминий с мягкими накладками
база: алюминий
макс. нагрузка: 150 кг
сертификат: Bifma
гарантия: 5 лет

мультиблок с фиксацией в 4-х положениях /
регулировка жесткости качания




КРЕСЛА PREMIUM

Verdi


кресло для руководителя

Классический стиль и комфорт – кресло с благородной отделкой и надёжной конструкцией для кабинета руководителя.




НАТУРАЛЬНЫЕ МАТЕРИАЛЫ

Кожаная обивка и деревянные вставки подчёркивают статус и стиль



ЭФФЕКТНЫЕ ДЕТАЛИ

Благородство классики с отделкой ромбовидной строчкой



МУЛЬТИБЛОК

Надёжный механизм повышенной комфортности с фиксацией кресла в нескольких положениях

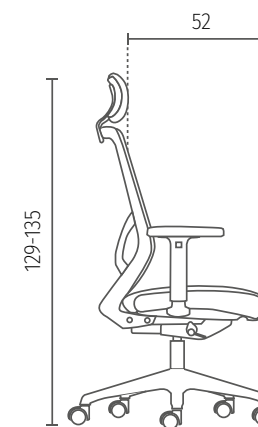
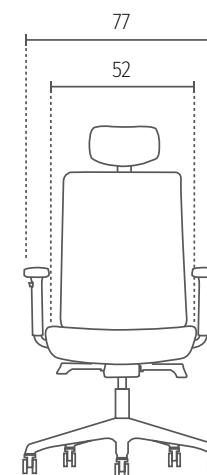




Verdi

высокая спинка

- материал: кожа
- подлокотники: дерево с кожаными накладками
- база: металл с накладками из массива дерева
- макс. нагрузка: 250 кг
- сертификат: Bifma
- гарантия: 5 лет
- мультиблок с фиксацией в нескольких положениях / регулировка жесткости качания



КРЕСЛА PREMIUM

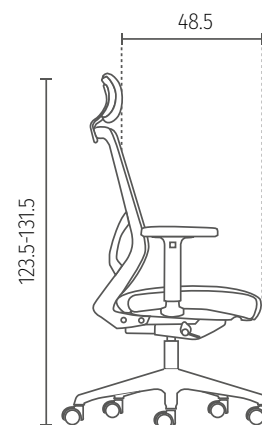
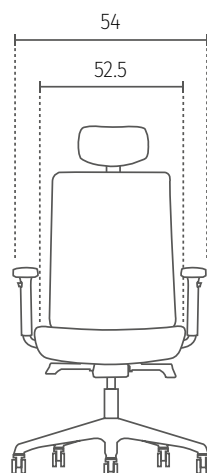


Han

высокая спинка

материал: кожа
подлокотники: алюминий, черный
база: алюминий, черный
макс. нагрузка: 190 кг
сертификат: Bifma
гарантия: 3 года

асинхронный механизм качания Donati /
фиксация в любом положении / режим качания
"Перманент-контакт" / автоматическая регулировка
жесткости качания



Han LB
низкая спинка

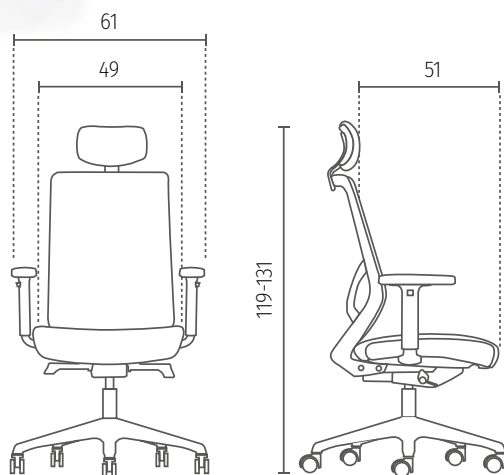



West

высокая спинка

материал: кожа
 подлокотники: алюминий с мягкими накладками
 база: алюминий
 макс. нагрузка: 150 кг
 сертификат: Bifma
 гарантия: 5 лет

синхромеханизм с фиксацией в 3-х положениях / регулировка жесткости качания



West LB
 низкая спинка





Vivaldi

высокая спинка

материал: кожа

подлокотники: дерево с кожаными накладками


база: металл с накладками из массива дерева

макс. нагрузка: 250 кг

сертификат: Bifma

гарантия: 5 лет

мультиблок с фиксацией в любом положении / регулировка жесткости качания



Vivaldi LB
низкая спинка




Wagner

высокая спинка

материал: кожа
подлокотники: кожа
база: металл с накладками
из массива дерева
макс. нагрузка: 250 кг
сертификат: Bifma
гарантия: 5 лет

регулируемый подголовник / механизм качания
Donati / фиксация в 4-х положениях / регулировка
жесткости качания




Wagner CF

низкая спинка

материал: кожа
подлокотники: кожа
база: металл с накладками
из массива дерева
макс. нагрузка: 250 кг
сертификат: Bifma
гарантия: 5 лет

механизм качания Donati / фиксация в 4-х поло-
жениях / регулировка жесткости качания



Parlament

высокая спинка

материал: кожа или экокожа

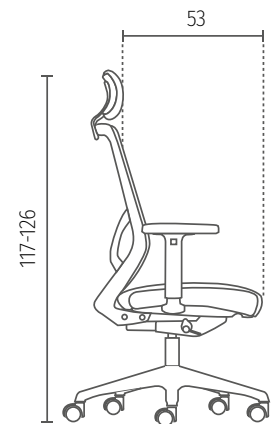
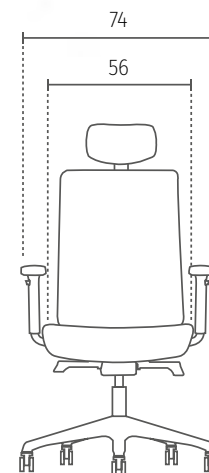
подлокотники: кожа или экокожа

база: хром

макс. нагрузка: 150 кг

гарантия: 1 год

механизм качания топ-ган люкс / регулировка жесткости качания / выдвижная подставка для ног



President

высокая спинка

материал: кожа или экокожа

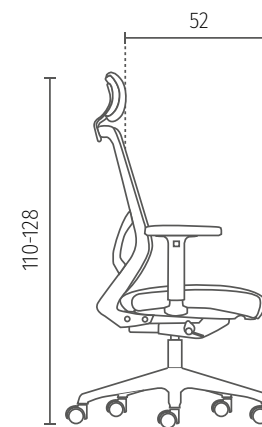
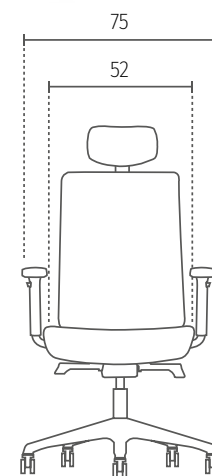
подлокотники: кожа или экокожа

база: хром

макс. нагрузка: 150 кг

гарантия: 1 год

механизм качания топ-ган люкс / регулировка жесткости качания




КРЕСЛА PREMIUM

Hertz

кресло для руководителя

Сочетание стиля, функциональности и инновационных технологий – максимум индивидуальности.




РЕГУЛИРУЕМЫЙ ПОДГОЛОВНИК

Настройка по высоте и углу наклона



МЕХАНИЗМ MULTI-TILTER

Синхромеханизм с регулировкой жесткости качания и фиксацией в любом положении



4D ПОДЛОКОТНИКИ

Регулировка по высоте, глубине, ширине и горизонтальной плоскости



ПОЯСНИЧНЫЙ УПОР

Регулировка по высоте



СИДЕНЬЕ-СЛАЙДЕР

Настраивается по глубине для оптимальной посадки

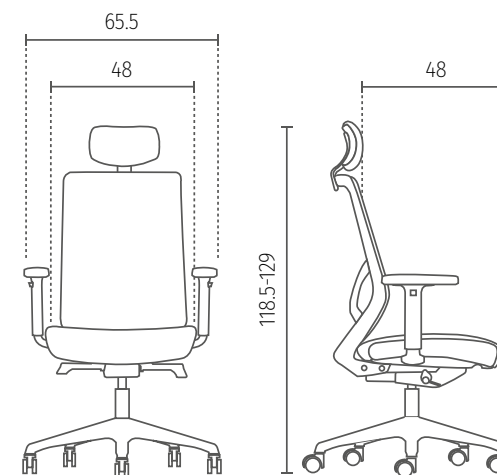


Hertz

высокая спинка

материал: армированная сетка, ткань
 подлокотники: 4D, пластик с PU-накладками
 база: алюминий
 макс. нагрузка: 135 кг
 сертификат: Bifma
 гарантия: 2 года

регулируемый подголовник / синхромеханизм
 Muti-Tilter с фиксацией угла наклона в любом
 положении / регулируемый поясничный упор /
 слайдер



Tesla Aluminium

кресло для руководителя

*Современный дизайн и продуманная эргономика –
залог продуктивности на протяжении всего рабочего дня.*



УДОБНЫЙ ПОДГОЛОВНИК

Регулировка по высоте



МЕХАНИЗМ MULTI-TILTER

Синхромеханизм с регулировкой жесткости качания и фиксацией в любом положении



4D ПОДЛОКОТНИКИ

Регулировка по высоте, глубине, ширине и горизонтальной плоскости



ПОЯСНИЧНЫЙ УПОР

Регулировка по высоте



СИДЕНЬЕ-СЛАЙДЕР

Настраивается по глубине для оптимальной посадки



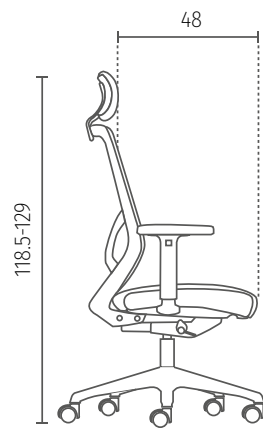
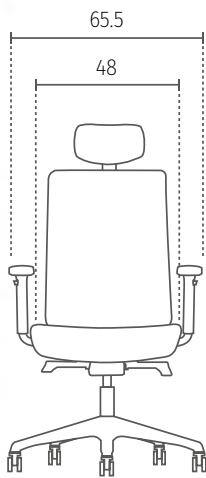



Tesla Aluminium

серая сетка | серая ткань

материал: армированная сетка, ткань
 подлокотники: 4D, пластик с PU-накладками
 база: алюминий
 макс. нагрузка: 135 кг
 сертификат: Bifma
 гарантия: 2 года

регулируемый подголовник / синхромеханизм Multi-Tilter с функцией "Перманент-контакт" / фиксация в любом положении / регулировка жесткости качания / регулируемый поясничный упор / слайдер



Tesla SL

черная сетка | черная ткань

материал: армированная сетка, ткань
 подлокотники: 4D, пластик с PU-накладками
 база: нейлон, черный
 макс. нагрузка: 135 кг
 сертификат: Bifma
 гарантия: 2 года

регулируемый подголовник / мультиблок с функцией "Перманент-контакт" / фиксация в любом положении / регулировка жесткости качания / регулируемый поясничный упор / слайдер



Volta

кресло для руководителя

*Лаконичный стиль и адаптивный комфорт –
идеальное решение для длительной работы в офисе.*



4D ПОДЛОКОТНИКИ

Регулировка по высоте, глубине,
ширине и горизонтальной
плоскости



СИДЕНЬЕ-СЛАЙДЕР

Настраивается по глубине
для оптимальной посадки



ПОЯСНИЧНЫЙ УПОР

Регулировка по высоте



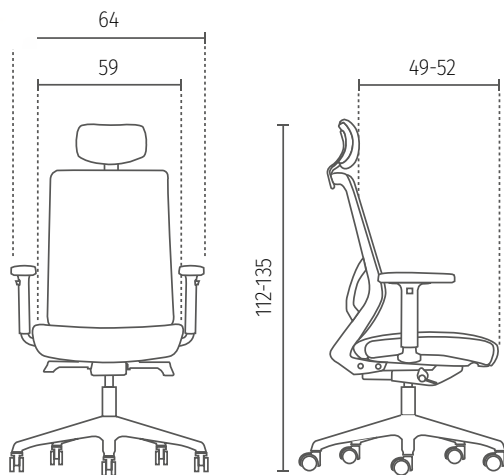


Volta

серая сетка | серая ткань

материал: армированная сетка, ткань
 подлокотники: 4D, пластик с PU-накладками
 база: нейлон, серый
 макс. нагрузка: 135 кг
 сертификат: Bifma
 гарантия: 2 года

регулируемый подголовник / синхромеханизм
 с фиксацией в 4-х положениях / ручная регули-
 ровка силы наклона / регулируемый поясничный
 упор /слайдер



Volta

черная сетка | черная ткань

материал: армированная сетка, ткань
 подлокотники: 4D, пластик с PU-накладками
 база: нейлон, черный
 макс. нагрузка: 135 кг
 сертификат: Bifma
 гарантия: 2 года

регулируемый подголовник / синхромеханизм
 с фиксацией в 4-х положениях / автоматическая
 регулировка силы наклона / регулируемый
 поясничный упор /слайдер



Steph

кресло для руководителя | геймерское кресло

Тандем анатомических форм и динамической поддержки – выбор настоящих ценителей максимальной индивидуальности и комфорта.



РЕГУЛИРУЕМЫЙ ПОДГОЛОВНИК

Настройка по высоте



5D ПОДЛОКОТНИКИ

Регулировка по высоте, глубине, ширине, в горизонтальной и вертикальной плоскости

ВЫДВИЖНАЯ ПОДСТАВКА ДЛЯ НОГ

Легко раскладывается



ФУНКЦИОНАЛЬНАЯ СПИНКА

С настройкой положения



СИДЕНЬЕ-СЛАЙДЕР

Настройка механизма с проводным управлением для оптимальной посадки



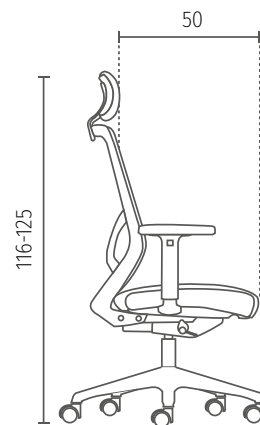
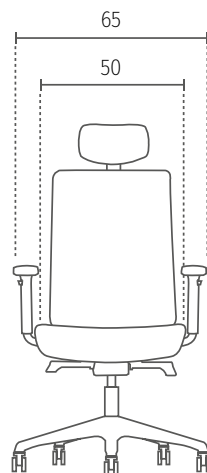


Steph

алюминий | серая сетка

материал: армированная сетка
 подлокотники: 5D, пластик с PU-накладками
 база: алюминий
 макс. нагрузка: 135 кг
 сертификат: Bifma
 гарантия: 1 год

регулируемый подголовник / синхромеханизм
 с проводным управлением / фиксация в
 любом положении / регулировка жесткости
 качания / регулируемый поясничный упор /
 слайдер / выдвижная подставка для ног



Cooper

кресло для руководителя | геймерское кресло

*Уникальное сочетание передовой эргономики и ультрасовременного дизайна.
Идеально подходит для длительной работы или увлекательных игровых сессий.*



РЕГУЛИРУЕМЫЙ ПОДГОЛОВНИК

Настройка по высоте и наклону



5D ПОДЛОКОТНИКИ

Регулировка по высоте, глубине, ширине, в горизонтальной и вертикальной плоскости



ФУНКЦИОНАЛЬНАЯ СПИНКА

С настройкой положения и высоты



СИДЕНЬЕ-СЛАЙДЕР

Настройка механизма с проводным управлением для оптимальной посадки





Cooper

черный пластик | черная сетка | подножка

материал: армированная сетка
 подлокотники: 5D, пластик с PU-накладками
 база: нейлон, черный
 макс. нагрузка: 135 кг
 сертификат: Bifma
 гарантия: 1 год

регулируемый подголовник / синхромеханизм
 с проводным управлением / регулируемый
 поясничный упор / слайдер / выдвижная
 подставка для ног

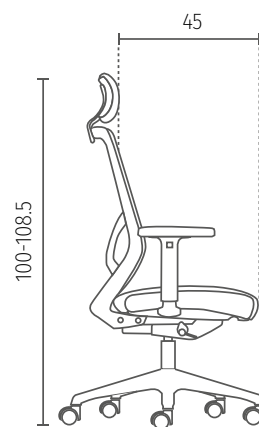
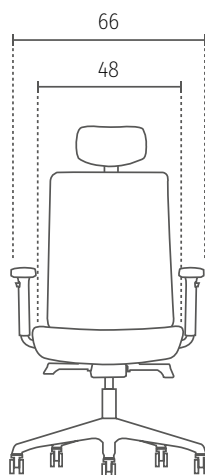


Cooper

серый пластик | серая сетка

материал: армированная сетка
 подлокотники: 5D, пластик с PU-накладками
 база: нейлон, серый
 макс. нагрузка: 135 кг
 сертификат: Bifma
 гарантия: 1 год

регулируемый подголовник / синхромеханизм
 с проводным управлением / регулируемый
 поясничный упор / слайдер

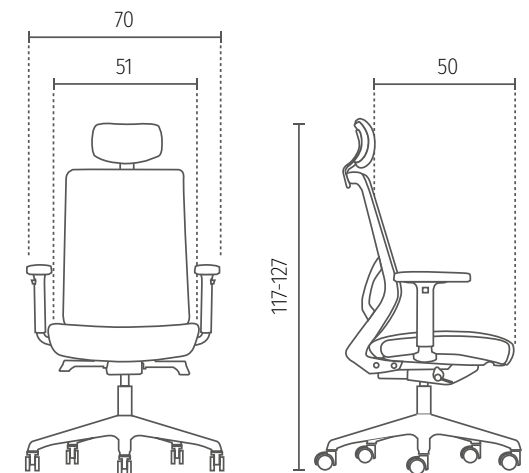



Kron aluminium

высокая спинка

материал: армированная сетка, ткань
подлокотники: 3D, пластик с PU-накладками
база: алюминий
макс. нагрузка: 130 кг
гарантия: 1 год

регулируемый подголовник / асинхронный
механизм качания с проводным
управлением / фиксация в 3х положениях /
регулировка высоты спинки / слайдер /
плечики для одежды

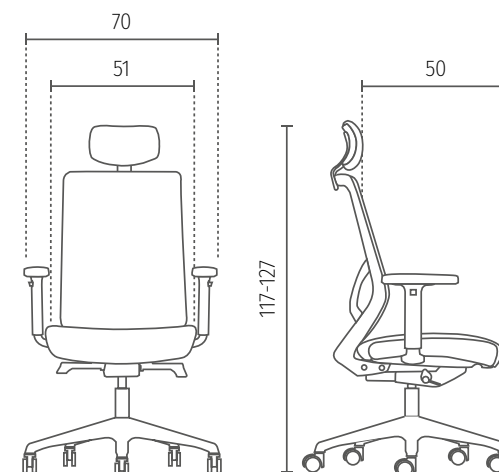


Kron

высокая спинка

материал: армированная сетка
подлокотники: 3D, пластик с PU-накладками
база: алюминий
макс. нагрузка: 130 кг
сертификат: Bifma
гарантия: 1 год

регулируемый подголовник / асинхронный
механизм качания с проводным
управлением / фиксация в 3х
положениях / слайдер



Nobel

кресло для руководителя

Воплощение стиля и формы – элегантное и функциональное решение для современных рабочих пространств.




РЕГУЛИРУЕМЫЙ ПОДГОЛОВНИК

Настройка по высоте



МЕХАНИЗМ DONATI

Регулировка жесткости качания в 6-ти положениях и фиксация кресла в 4-х положениях



4D ПОДЛОКОТНИКИ

Регулировка по высоте, глубине, ширине и горизонтальной плоскости



ПОЯСНИЧНЫЙ УПОР

Регулировка по высоте



СИДЕНЬЕ-СЛАЙДЕР

Настраивается по глубине для оптимальной посадки

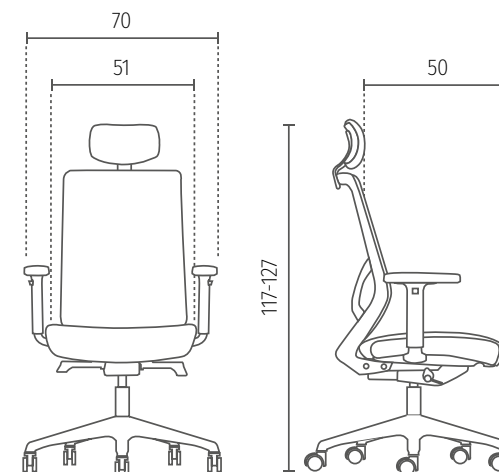



Nobel

высокая спинка

материал: ткань
 подлокотники: 4D, пластик с PU-накладками
 база: нейлон
 макс. нагрузка: 130 кг
 сертификат: Bifma
 гарантия: 5 лет

регулируемый подголовник / синхромеханизм
 Donati / фиксация в 4-х положениях /
 регулировка жесткости качания / регулируемый
 поясничный упор / слайдер



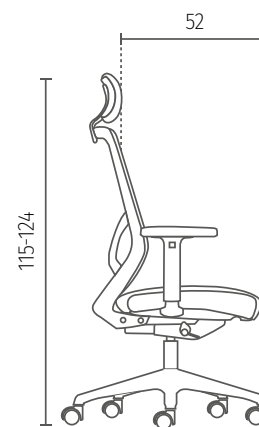
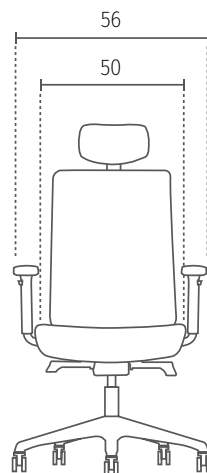


Ruby

высокая спинка

материал: армированная сетка, ткань
 подлокотники: 4D, пластик с PU-накладками
 база: нейлон
 макс. нагрузка: 130 кг
 сертификат: Bifma
 гарантия: 5 лет

регулируемый подголовник / синхромеханизм
 с фиксацией в 4-х положениях / регулировка
 жесткости качания / слайдер



Ruby LB
 низкая спинка



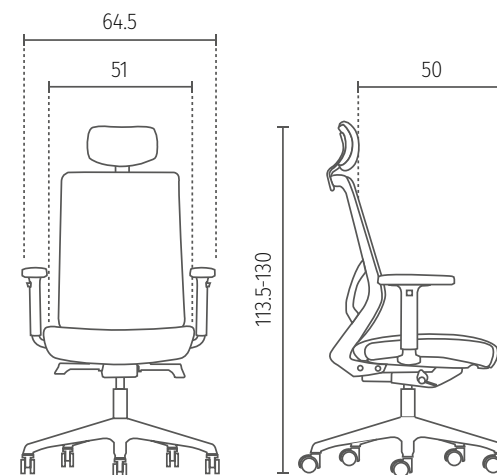



Oslo

высокая спинка

материал: сетка, ткань
 подлокотники: 3D, пластик с PU-накладками
 база: нейлон
 макс. нагрузка: 130 кг
 сертификат: Bifma
 гарантия: 5 лет

регулируемый подголовник / синхромеханизм
 с системой "Антишок" / фиксация в 4-х
 положениях / регулируемый поясничный упор /
 слайдер



Alpina

кресло для руководителя

Выразительный силуэт и интуитивный комфорт – стильное кресло для офиса и домашнего кабинета.



РЕГУЛИРУЕМЫЙ ПОДГОЛОВНИК

Регулировка по высоте и углу наклона



СИНХРОМЕХАНИЗМ

Синхромеханизм с фиксацией в 4-х положениях



4D ПОДЛОКОТНИКИ

Регулировка по высоте, глубине, ширине и горизонтальной плоскости



СИДЕНЬЕ-СЛАЙДЕР

Настраивается по глубине и высоте для оптимальной посадки и поддержки



ПОЯСНИЧНЫЙ УПОР

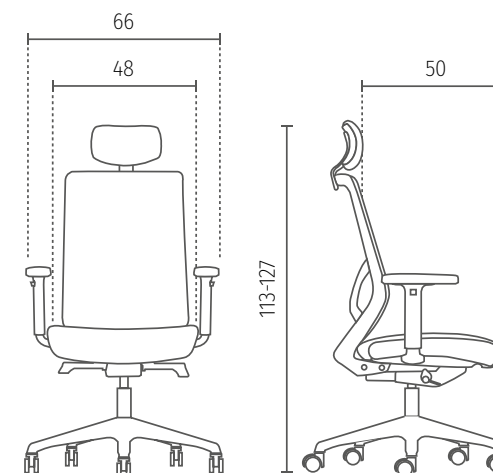

Регулировка по высоте

Alpina

высокая спинка

материал: сетка, ткань
 подлокотники: 4D, пластик с PU-накладками
 база: окрашенный металл
 макс. нагрузка: 120 кг
 сертификат: Bifma
 гарантия: 2 года

регулируемый подголовник / мультиблок
 с фиксацией в 4-х положениях / регулировка
 силы наклона / автоматическая регулировка
 жесткости качания / регулируемый поясничный
 упор / слайдер



Williams

кресло для персонала

Адаптивная настройка и лаконичность форм — идеальный выбор для динамичного рабочего пространства.



3D ПОДЛОКОТНИКИ

Регулировка по высоте, глубине и в горизонтальной плоскости



ПОЯСНИЧНЫЙ УПОР

Регулировка по высоте



СИДЕНЬЕ-СЛАЙДЕР

Настраивается по глубине для оптимальной посадки

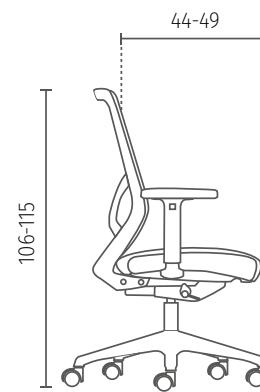
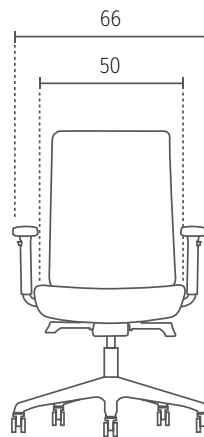



Williams

низкая спинка

материал: сетка, ткань
 подлокотники: 3D, пластик с PU-накладками
 база: нейлон
 макс. нагрузка: 120 кг
 сертификат: Bifma
 гарантия: 2 года

регулируемый подголовник / синхромеханизм
 с фиксацией в 4-х положениях / ручная регули-
 ровка силы наклона / регулируемый поясничный
 упор / слайдер



кресла Business

энергия современного ритма

Четкие линии, благородные фактуры и продуманная функциональность создают идеальный инструмент для современного офиса. Кресла бизнес-класса — это выверенный баланс между деловой эстетикой и передовыми технологиями комфорта. Анатомические формы и множество регулировок обеспечивают оптимальную настройку и концентрацию в течение всего дня, производя должное впечатление на партнеров и клиентов. Решение для тех, кто ценит долгосрочные инвестиции в собственный комфорт и имидж.




Nancy

высокая спинка

материал: эकोкожа
 подлокотники: алюминий с мягкими накладками
 база: алюминий
 макс. нагрузка: 150 кг
 сертификат: Bifma
 гарантия: 3 года

мультиблок с фиксацией в любом положении /
 регулировка жесткости качания



Nancy CF
 конференц-кресло

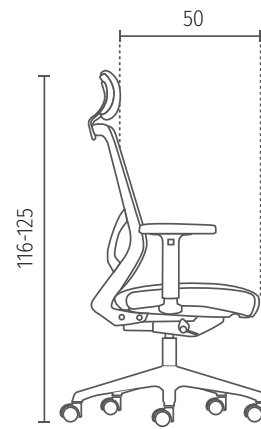
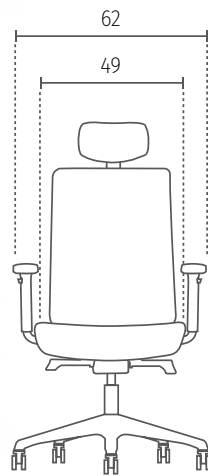



Liverpool

высокая спинка

материал: ткань
 подлокотники: алюминий с мягкими накладками
 база: алюминий
 макс. нагрузка: 150 кг
 сертификат: Bifma
 гарантия: 3 года

мультиблок с фиксацией в 4х положениях /
 регулировка жесткости качания



Liverpool CF
 конференц-кресло

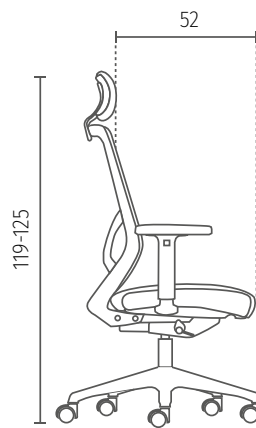
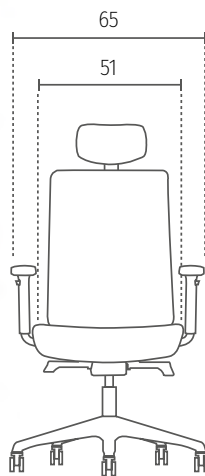



Capital

высокая спинка

материал: эकोкожа
 подлокотники: алюминий с мягкими накладками
 база: алюминий
 макс. нагрузка: 150 кг
 сертификат: Bifma
 гарантия: 3 года

мультиблок с фиксацией в любом положении /
 регулировка жесткости качания



Capital LB
 низкая спинка

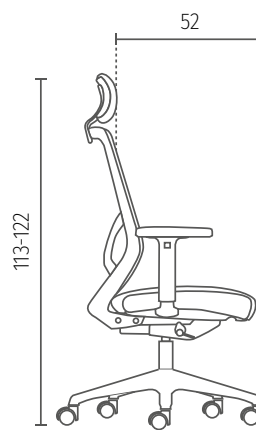
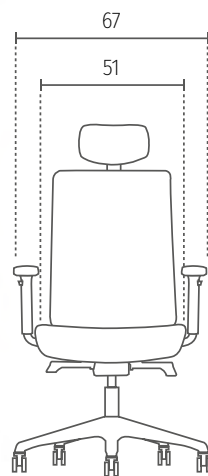


Davos

высокая спинка

материал: эकोкожа
 подлокотники: алюминий с мягкими накладками
 база: алюминий
 макс. нагрузка: 150 кг
 сертификат: Bifma
 гарантия: 3 года

мультиблок с фиксацией в любом положении /
 регулировка жесткости качания



Davos CF
 конференц-кресло





Madrid

высокая спинка

материал: эकोкожа
 подлокотники: алюминий с мягкими накладками
 база: алюминий
 макс. нагрузка: 150 кг
 сертификат: Bifma
 гарантия: 3 года

мультиблок с фиксацией в любом положении /
 регулировка жесткости качания



Arco

высокая спинка

материал: эकोкожа
 подлокотники: окрашенный металл
 с мягкими накладками
 база: хром
 макс. нагрузка: 150 кг
 сертификат: Bifma
 гарантия: 3 года

синхромеханизм с системой "Антишок" /
 фиксация в 4-х положениях / регулировка
 жесткости качания



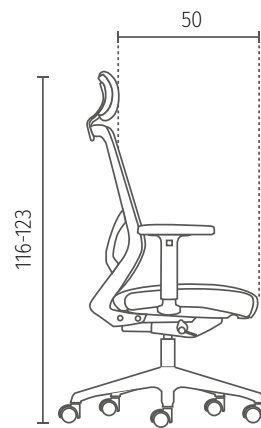
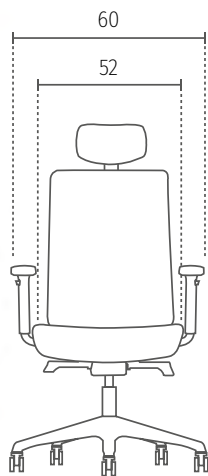


Atlant

высокая спинка

материал: экокожа
 подлокотники: хром с мягкими накладками
 база: хром
 макс. нагрузка: 120 кг
 гарантия: год

механизм качания Топ-ган / фиксация в рабочем положении / регулировка жесткости качания

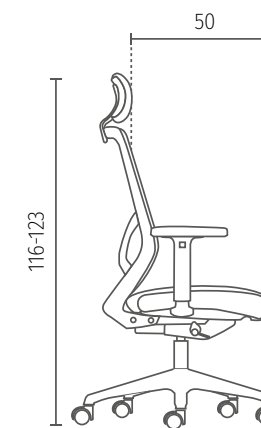
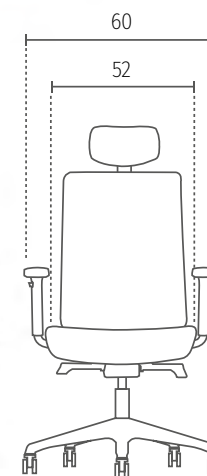


Atlas

высокая спинка

материал: экокожа
 подлокотники: хром с мягкими накладками
 база: хром
 макс. нагрузка: 120 кг
 гарантия: 1 год


механизм качания Топ-ган / фиксация в рабочем положении / регулировка жесткости качания



Michelin

кресло для руководителя

Трендовый дизайн в новом прочтении — узнаваемый стиль, интуитивная эргономика и оптимальные настройки.



РЕГУЛИРУЕМЫЙ ПОДГОЛОВНИК

Настройка по высоте и углу наклона



4D ПОДЛОКОТНИКИ

Регулировка по высоте, глубине, ширине и горизонтальной плоскости



СИДЕНЬЕ-СЛАЙДЕР

Настраивается по глубине для оптимальной посадки

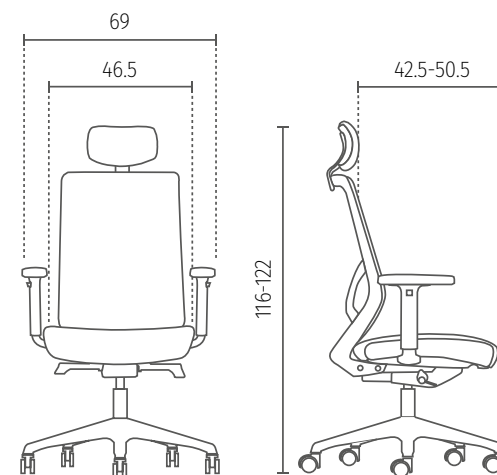


Michelin

высокая спинка

материал: сетка, ткань
подлокотники: 4D, пластик с PU-накладками
база: хром
макс. нагрузка: 130 кг
сертификат: Bifma
гарантия: 5 лет

регулируемый подголовник / мультиблок с фиксацией в 4-х положениях / ручная регулировка силы наклона / регулируемый поясничный упор / слайдер



Altai SL

кресло для руководителя

Современное офисное решение, созданное с использованием инновационных материалов и механизмов настройки.



РЕГУЛИРУЕМЫЙ ПОДГОЛОВНИК

Регулировка по высоте и наклону



РЕГУЛИРОВКА ЖЕСТКОСТИ КАЧАНИЯ

В зависимости от веса сидящего



6D ПОДЛОКОТНИКИ

Регулировка по высоте, глубине, ширине и в горизонтальной плоскости 360°



ПОЯСНИЧНЫЙ УПОР

Регулировка по высоте



СИДЕНЬЕ-СЛАЙДЕР

Настраивается по глубине для оптимальной посадки





Altai SL 6D

серая сетка | серая ткань

материал: армированная сетка, ткань
 подлокотники: 6D, пластик с PU-накладками
 база: нейлон, серый
 макс. нагрузка: 140 кг
 сертификат: Bifma
 гарантия: 1 год

регулируемый подголовник / мультиблок /
 фиксация в любом положении / регулировка
 жесткости качания / регулируемый поясничный
 упор / слайдер

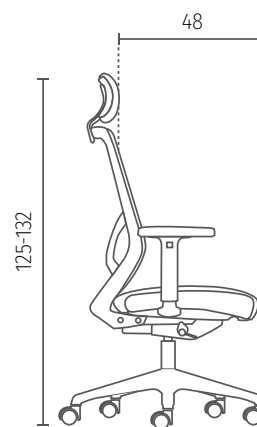
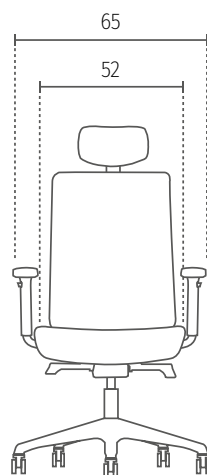


Altai SL

черная сетка | черная ткань

материал: армированная сетка, ткань
 подлокотники: 3D, пластик с PU-накладками
 база: нейлон, черный
 макс. нагрузка: 140 кг
 сертификат: Bifma
 гарантия: 1 год

регулируемый подголовник / синхромеханизм /
 фиксация в рабочем положении / регулировка
 жесткости качания / регулируемый поясничный
 упор / слайдер



Nova

кресло для руководителя

Четкость линий, выверенная эргономика и индивидуальная настройка – визуально легкое и одновременно статусное легкое кресло с максимальным набором регулировок.



РЕГУЛИРУЕМЫЙ ПОДГОЛОВНИК

Регулировка по высоте и углу наклона



МЕХАНИЗМ МУЛЬТИБЛОК

С регулировкой жесткости качания и фиксацией кресла в 4-х положениях



3D ПОДЛОКОТНИКИ

Регулировка по высоте, глубине и горизонтальной плоскости



ПОЯСНИЧНЫЙ УПОР

Регулировка по высоте



СИДЕНЬЕ-СЛАЙДЕР

Настраивается по глубине для оптимальной посадки

Nova

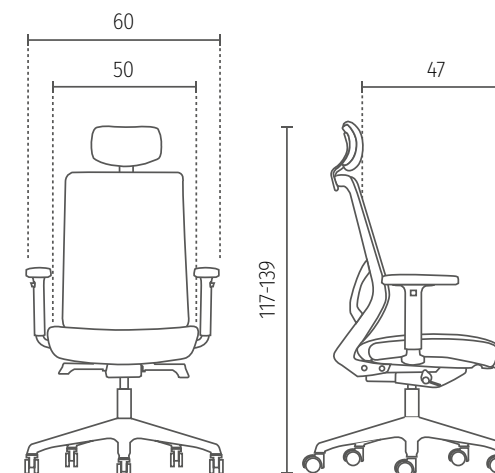
высокая спинка

материал: сетка, ткань
подлокотники: 3D, пластик с PU-накладками
база: нейлон
макс. нагрузка: 130 кг
сертификат: ANSI / Bifma
гарантия: 5 лет

регулируемый подголовник / мультиблок
с фиксацией в 3-х положениях / ручная регули-
ровка силы наклона / регулируемый поясничный
упор / слайдер



Опционально комплектация чехлами на сиденье в разных цветах



Room

кресло для руководителя

В гармонии цвета и фактур – кресло, созданное с вниманием к каждой детали.



РЕГУЛИРУЕМЫЙ ПОДГОЛОВНИК

Регулировка по высоте и углу наклона



МЕХАНИЗМ МУЛЬТИБЛОК

С регулировкой жесткости качания и фиксацией кресла в 4-х положениях



4D ПОДЛОКОТНИКИ

Регулировка по высоте, глубине, ширине и горизонтальной плоскости



ПОЯСНИЧНЫЙ УПОР

Регулировка по высоте



СИДЕНЬЕ-СЛАЙДЕР

Настраивается по глубине для оптимальной посадки



Room

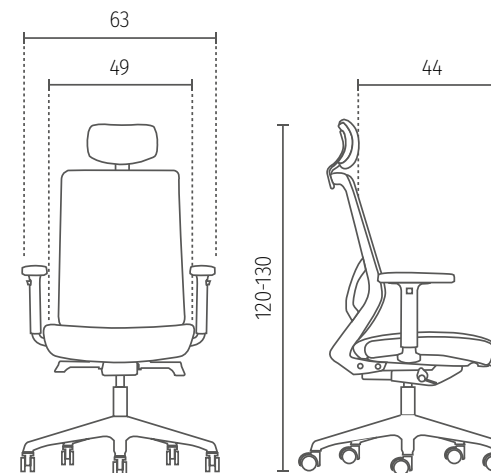
высокая спинка

материал: сетка, ткань
 подлокотники: 4D, пластик с PU-накладками
 база: нейлон
 макс. нагрузка: 130 кг
 сертификат: ANSI / Bifma
 гарантия: 5 лет

регулируемый подголовник / синхромеханизм
 с фиксацией в 4-х положениях / ручная регули-
 ровка силы наклона / регулируемый поясничный
 упор / слайдер



Опционально комплектация чехлами на сиденье в разных цветах





Como

кресло для руководителя

Итальянский шарм и безупречная эргономика — гармония, которая вдохновляет на продуктивность.



РЕГУЛИРУЕМЫЙ ПОДГОЛОВНИК

Регулировка по высоте



МЕХАНИЗМ МУЛЬТИБЛОК

С регулировкой жесткости качания и фиксацией кресла в 4-х положениях



4D ПОДЛОКОТНИКИ

Регулировка по высоте, глубине, ширине и горизонтальной плоскости



ПОЯСНИЧНЫЙ УПОР

Регулировка по высоте



СИДЕНЬЕ-СЛАЙДЕР

Настраивается по глубине для оптимальной посадки



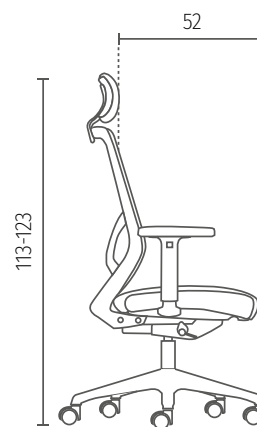
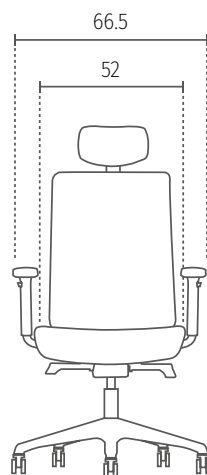



Como

высокая спинка

материал: армированная сетка, ткань
 подлокотники: 4D, пластик с PU-накладками
 база: нейлон
 макс. нагрузка: 130 кг
 сертификат: Bifma
 гарантия: 3 года

регулируемый подголовник / мультиблок
 с функцией "Антишок" / фиксация в 4-х
 положениях / регулировка жесткости качания /
 регулируемый поясничный упор / слайдер



Como LB
 низкая спинка



Mono

кресло для руководителя

*Непревзойденный комфорт и органичные формы –
кресло для новых и смелых идей.*



РЕГУЛИРУЕМЫЙ ПОДГОЛОВНИК

Регулировка по высоте



МЕХАНИЗМ МУЛЬТИБЛОК

С регулировкой жесткости качания и фиксацией кресла в 4-х положениях



3D ПОДЛОКОТНИКИ

Регулировка по высоте, глубине и горизонтальной плоскости



ПОЯСНИЧНЫЙ УПОР

Регулировка по высоте



СИДЕНЬЕ-СЛАЙДЕР

Настраивается по глубине для оптимальной посадки

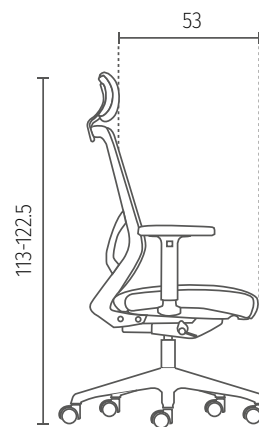
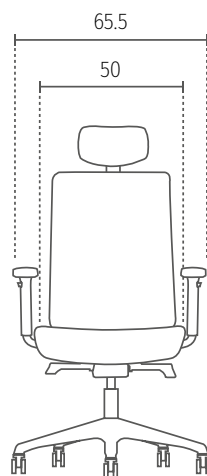


Mono

высокая спинка

материал: армированная сетка, ткань
подлокотники: 3D, пластик с PU-накладками
база: нейлон
макс. нагрузка: 130 кг
сертификат: Bifma
гарантия: 3 года

регулируемый подголовник / мультиблок с функцией "Антишок" / фиксация в 4-х положениях / регулировка жесткости качания / регулируемый поясничный упор / слайдер



Mono LB
низкая спинка



Right

кресло для руководителя

Деловая эстетика и оптимальная функциональность — надёжное и практичное кресло для современного офиса.



РЕГУЛИРУЕМЫЙ ПОДГОЛОВНИК

Регулировка по высоте и углу наклона




2D ПОДЛОКОТНИКИ

Регулировка по высоте



ПОЯСНИЧНЫЙ УПОР

Регулировка по высоте



СИДЕНЬЕ-СЛАЙДЕР

Настраивается по глубине для оптимальной посадки

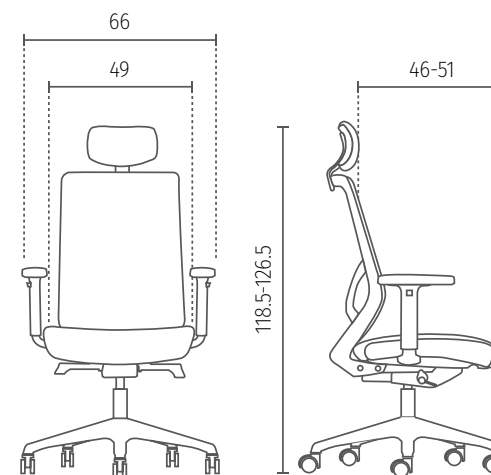


Right

высокая спинка

материал: сетка, ткань
подлокотники: 2D, пластик с PU-накладками
база: хром
макс. нагрузка: 130 кг
сертификат: Bifma
гарантия: 5 лет

регулируемый подголовник / синхромеханизм
с фиксацией в 4-х положениях / ручная регули-
ровка силы наклона / регулируемый поясничный
упор / слайдер



Cross

кресло для руководителя

*Формула идеального кресла — лаконичный дизайн,
продуманная эргономика и ничего лишнего.*



РЕГУЛИРУЕМЫЙ ПОДГОЛОВНИК

Регулировка по высоте и углу
наклона




2D ПОДЛОКОТНИКИ

Регулировка по высоте



ПОЯСНИЧНЫЙ УПОР

Регулировка по высоте



СИДЕНЬЕ-СЛАЙДЕР

Настраивается по глубине
для оптимальной посадки

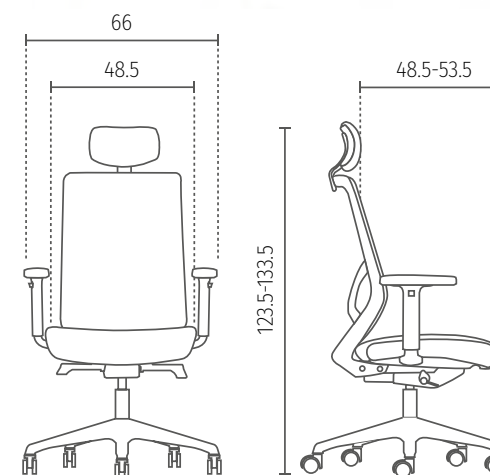


Cross

высокая спинка

материал: сетка, ткань
 подлокотники: 2D, пластик с PU-накладками
 база: нейлон
 макс. нагрузка: 130 кг
 сертификат: Bifma
 гарантия: 5 лет

регулируемый подголовник / синхромеханизм
 с фиксацией в 4-х положениях / автоматическая
 регулировка качания / регулируемый
 поясничный упор / слайдер





Garda

кресло для персонала

*Визуальная лёгкость, технологичные материалы
и оптимальный набор настроек в одном решении.*



РЕГУЛИРУЕМЫЙ ПОДГОЛОВНИК

Регулировка по высоте
и углу наклона



РЕГУЛИРОВКА ЖЕСТКОСТИ КАЧАНИЯ

Под вес пользователя



2D ПОДЛОКОТНИКИ

Регулировка по высоте



ПОЯСНИЧНЫЙ УПОР

Регулировка по высоте



СИДЕНЬЕ-СЛАЙДЕР

Настраивается по глубине
для оптимальной посадки

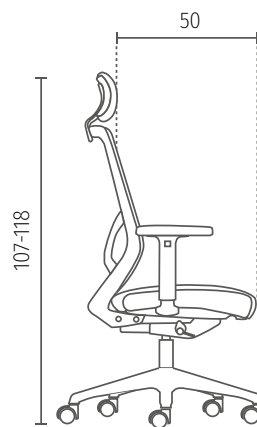
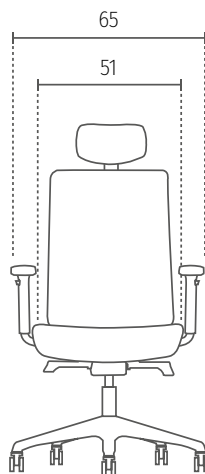


Garda SL

высокая спинка

материал: сетка, ткань
подлокотники: 2D, пластик с PU-накладками
база: хром
макс. нагрузка: 130 кг
гарантия: 1 год

регулируемый подголовник / синхронный
механизм качания / регулируемый
поясничный упор / слайдер



Garda LB

низкая спинка



Metod

черная сетка | черная ткань

материал: армированная сетка, ткань
подлокотники: 3D, пластик с PU-накладками
база: нейлон, черный
макс. нагрузка: 130 кг
сертификат: Bifma
гарантия: 5 лет

регулируемый подголовник / мультиблок
с проводным управлением / фиксация в 4х
положениях / саморегулируемая поясничная
поддержка / слайдер

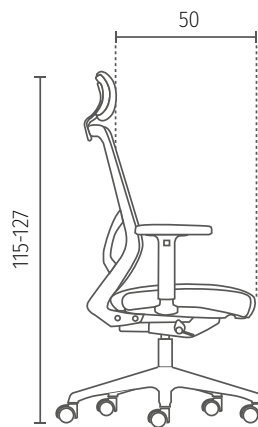
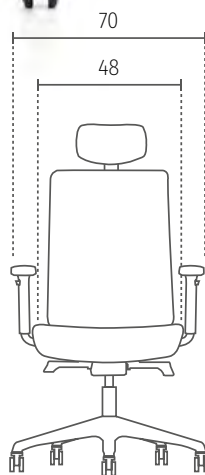
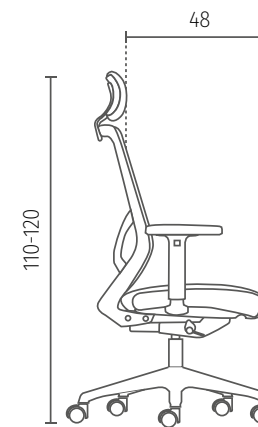
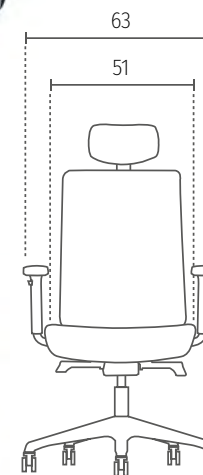


Image gray

серая сетка | серая ткань

материал: сетка, ткань
подлокотники: 2D, пластик с PU-накладками
база: алюминий
макс. нагрузка: 120 кг
гарантия: 1 год

регулируемый подголовник / синхромеханизм
с фиксацией в любом положении /
регулировка жесткости качания / регулируемый
поясничный упор / слайдер





Miller

черная сетка | черная ткань

материал: армированная сетка, ткань
 подлокотники: 4D, пластик с PU-накладками
 база: нейлон, черный
 макс. нагрузка: 120 кг
 сертификат: Bifma
 гарантия: 1 год

синхромеханизм с системой "Антишок" /
 фиксация положения спинки в 3-х
 положениях / слайдер



Case

черная сетка | серая ткань

материал: сетка, ткань
 подлокотники: 3D, пластик с PU-накладками
 база: нейлон, черный
 макс. нагрузка: 120 кг
 гарантия: 1 год

регулируемый подголовник / синхромеханизм
 с функцией "Антишок" / фиксация в 3-х
 положениях / регулировка жесткости
 качания / регулируемый поясничный упор /
 слайдер




Joule

черный пластик | черная ткань

материал: 3D ткань
 подлокотники: 4D, пластик с PU-накладками
 база: нейлон, черный
 макс. нагрузка: 130 кг
 сертификат: Bifma
 гарантия: 5 лет

мультиблок с фиксацией в 4-х положениях /
 регулировка жесткости качания / регулируемый
 поясничный упор / слайдер



Vector

серая сетка | серая ткань

материал: сетка, ткань
 подлокотники: 3D, пластик с PU-накладками
 база: алюминий
 макс. нагрузка: 120 кг
 гарантия: 1 год

мультиблок с фиксацией в 3-х положениях /
 регулировка жесткости качания / регулируемая
 по высоте спинка / регулируемый поясничный
 упор / слайдер



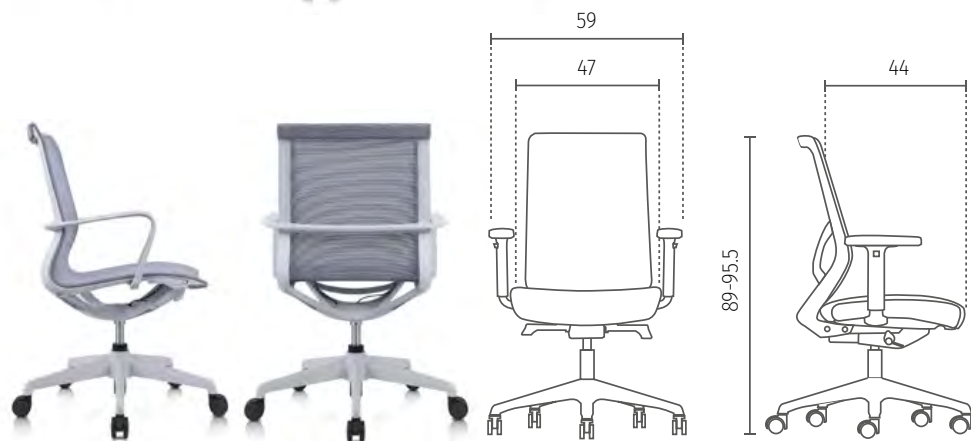
Gloria

серый пластик | серая сетка



материал: армированная сетка
подлокотники: нерегулируемые, пластик
база: нейлон, серый
макс. нагрузка: 120 кг
сертификат: Bifma
гарантия: 5 лет

мультиблок с фиксацией в 4-х положениях /
регулировка жесткости качания



Galaxy LB

серый пластик | серая сетка



материал: армированная сетка
подлокотники: нерегулируемые, пластик
база: нейлон, серый
макс. нагрузка: 120 кг
сертификат: Bifma
гарантия: 5 лет

механизм качания Топ-ган / фиксация в
рабочем положении / регулировка жесткости
качания



кресла Smart

технологии для максимальной продуктивности

Выверенная эргономика и прогрессивный дизайн для динамичной рабочей среды. Оснащенные базовым оптимальным набором персональных настроек — эти кресла буквально подстраиваются под пользователя. Высокотехнологичные ткани и сетки обеспечивают комфорт в самом интенсивном рабочем процессе. Технологии комфорта, которые работают на результат.



Light grey

кресло для персонала

Оригинальность форм и практичность материалов – универсальное и надёжное кресло для любого офиса.



РЕГУЛИРУЕМЫЙ ПОДГОЛОВНИК

Регулировка по высоте и углу наклона



ЭРГОНОМИЧНАЯ ФОРМА

Динамическая поддержка поясницы



РЕГУЛИРОВКА ЖЕСТКОСТИ КАЧАНИЯ

Под вес пользователя

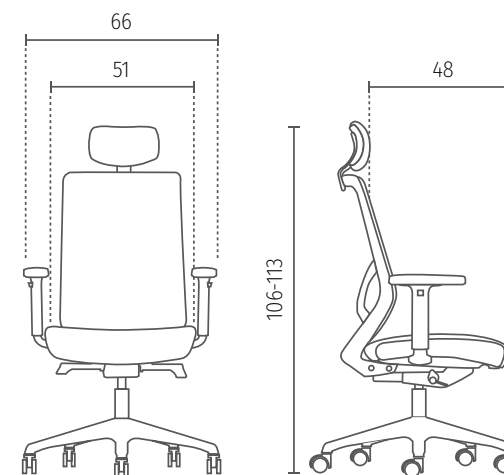


Light grey

высокая спинка

материал: сетка, ткань
подлокотники: пластик с PU-накладками
база: хром или пластик
макс. нагрузка: 120 кг
гарантия: 1 год

регулируемый подголовник / механизм качания Топ-ган / фиксация в рабочем положении / регулировка жесткости качания



Pino

кресло для персонала

Выдержанный стиль и надёжная поддержка – удобное кресло для повседневной работы



РЕГУЛИРУЕМЫЙ ПОДГОЛОВНИК

Регулировка по высоте и углу наклона



КОМФОРТНАЯ ПОСАДКА

Широкое сиденье и спинка, подлокотники эргономичной формы



ПОЯСНИЧНЫЙ УПОР

Регулировка по высоте





Pino

высокая спинка

материал: армированная сетка, ткань
 подлокотники: нерегулируемые, пластик
 база: нейлон
 макс. нагрузка: 120 кг
 сертификат: Bifma
 гарантия: 3 года

регулируемый подголовник / механизм качания
 Топ-ган / фиксация в рабочем положении /
 регулировка жесткости качания / регулируемый
 поясничный упор

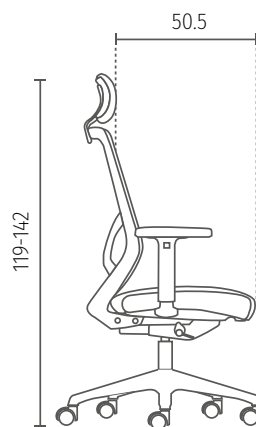
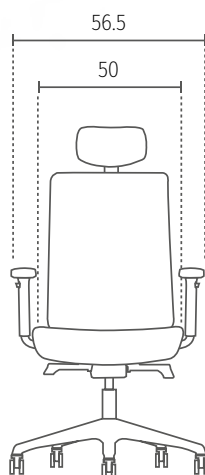


Pino LB

низкая спинка

материал: армированная сетка, ткань
 подлокотники: нерегулируемые, пластик
 база: нейлон
 макс. нагрузка: 120 кг
 сертификат: Bifma
 гарантия: 3 года

механизм качания Топ-ган / фиксация
 в рабочем положении / регулировка жесткости
 качания / регулируемый поясничный упор



Pino CF
 конференц-кресло

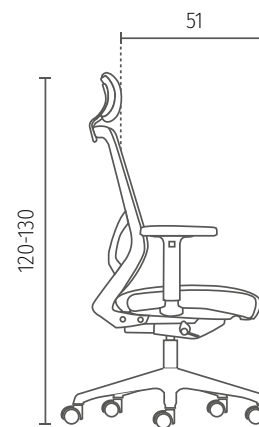
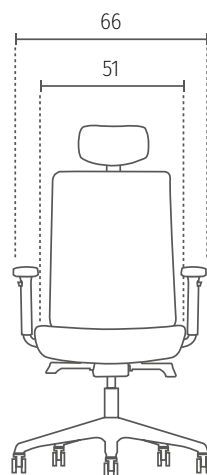


Asper

высокая спинка

материал: сетка, ткань
 подлокотники: 2D, пластик с PU-накладками
 база: нейлон
 макс. нагрузка: 120 кг
 сертификат: Bifma
 гарантия: 1 год

регулируемый подголовник / синхромеханизм
 с системой "Антишок" / фиксация в 3-х
 положениях / регулировка жесткости
 качания / регулируемый поясничный упор



Asper LB
 низкая спинка



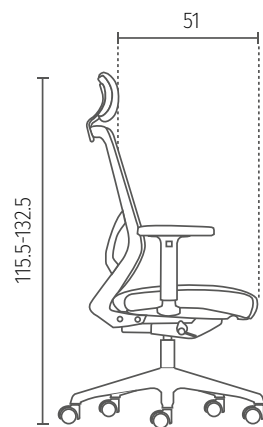
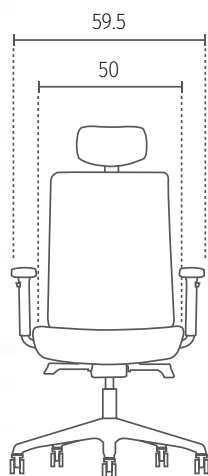



Max

высокая спинка

материал: сетка, ткань
 подлокотники: нерегулируемые, пластик
 база: нейлон
 макс. нагрузка: 100 кг
 гарантия: 1 год

регулируемый подголовник / механизм качания Топ-ган / фиксация в рабочем положении / регулировка жесткости качания / регулируемый поясничный упор



Max LB
 низкая спинка



кресла Conference

место для общих идей

Легкие, мобильные и универсальные решения, созданные для пространств, где рождаются общие цели. Лаконичный и элегантный дизайн этих моделей не перегружает интерьер, позволяя сосредоточиться на главном — диалоге и взаимодействии.

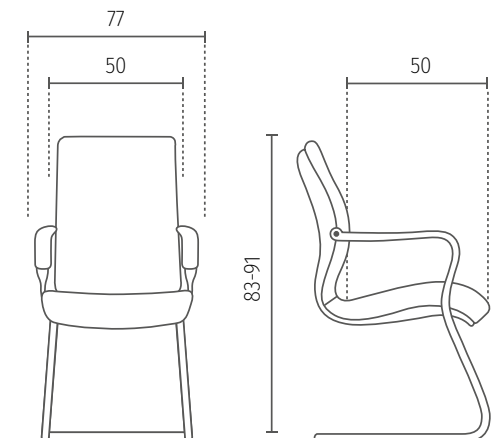
Прочные каркасы, износостойкие материалы и возможность штабелирования некоторых моделей отвечают самым высоким требованиям к организации зон с интенсивным использованием. Это мебель, которая объединяет людей и идеи, формируя продуктивную и открытую атмосферу.



Waltz

конференц-кресло

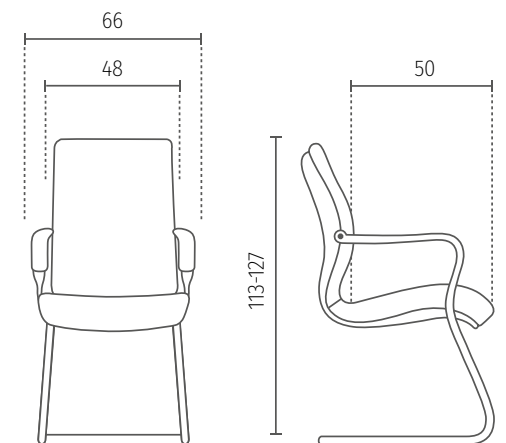

материал: ткань
подлокотники: ткань
база: хром
макс. нагрузка: 150 кг
гарантия: 1 год



Tango

конференц-кресло


материал: ткань
подлокотники: ткань
база: хром
макс. нагрузка: 120 кг
гарантия: 1 год



Bravo


конференц-кресло

*Стильное и доступное кресло для лаунж-зон,
конференц-пространств и дома.*



СТИЛЬНАЯ ОБИВКА

Эффектное сочетание экокожи
и ткани в одной модели



МАКСИМУМ КОМФОРТА

Упругий наполнитель из пенополиуретана обеспечивает комфорт
при длительном использовании



ОРГАНИЧНЫЕ ЛИНИИ

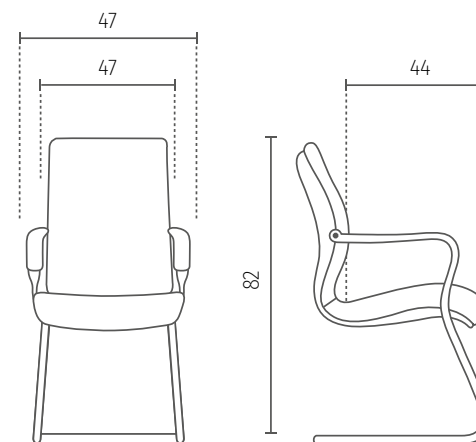
Плавный переход от спинки к
подлокотникам создаёт ощущение
уют и поддержки



Bravo

конференц-кресло

материал: ткань/экокожа
подлокотники: ткань/экокожа
база: окрашенный металл
макс. нагрузка: 100 кг
гарантия: 1 год




Liverpool CF

конференц-кресло



материал: ткань
подлокотники: хром с мягкими накладками
база: хром
макс. нагрузка: 120 кг
гарантия: 3 года



Madrid CF

конференц-кресло



материал: экокожа
подлокотники: хром с мягкими накладками
база: хром
макс. нагрузка: 130 кг
гарантия: 3 года




Arco CF

конференц-кресло



материал: экокожа
подлокотники: окрашенный металл
с мягкими накладками
база: окрашенный металл
макс. нагрузка: 150 кг
гарантия: 3 года



Avalon CF

конференц-кресло



материал: экокожа
подлокотники: хром с мягкими накладками
база: хром
макс. нагрузка: 100 кг
гарантия: 1 год



Myra CF

конференц-кресло

материал: экокожа
подлокотники: хром с мягкими накладками
база: хром
макс. нагрузка: 100 кг
гарантия: 1 год



Petra CF

конференц-кресло

материал: экокожа
подлокотники: хром с мягкими накладками
база: хром
макс. нагрузка: 120 кг
гарантия: 1 год




Derbi CF

конференц-кресло



материал: сетка, ткань
подлокотники: хром с пластиковыми накладками
база: хром
макс. нагрузка: 100 кг
гарантия: 1 год



Veld CF

конференц-кресло



материал: сетка, ткань
подлокотники: хром с мягкими накладками
база: хром
макс. нагрузка: 90 кг
гарантия: 1 год



Circle

стул

*Мобильный и компактный стул с удобной посадкой
для динамичных пространств.*



СКЛАДНАЯ КОНСТРУКЦИЯ

Быстро складывается для
оптимизации хранения
и пространства



МАНЕВРЕННЫЕ РОЛИКИ

Обеспечивают лёгкое перемещение
даже в ограниченных помещениях



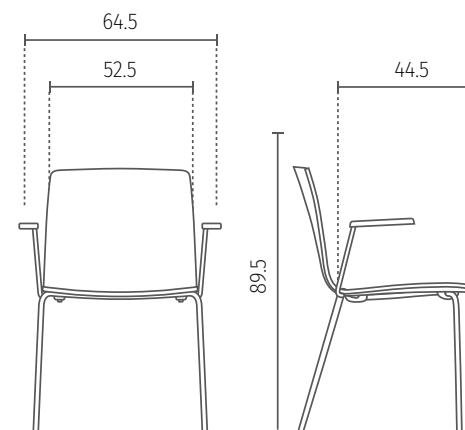
ЭРГОНОМИЧНАЯ СПИНКА

Спинка с динамической
поддержкой снижает нагрузку
на позвоночник

Circle

стул

материал: сетка, ткань
подлокотники: нерегулируемые, пластик
база: окрашенный металл
макс. нагрузка: 100 кг
гарантия: 5 лет
складная конструкция / ролики / пюпитр



Like

стул

*Складной стул для динамичных пространств – лёгкий,
мобильный и универсальный.*



СКЛАДНАЯ КОНСТРУКЦИЯ

Позволяет быстро освободить пространство и удобно хранить



НАДЁЖНАЯ ФИКСАЦИЯ

Конструкция жестко фиксирует положение стула в рабочем положении



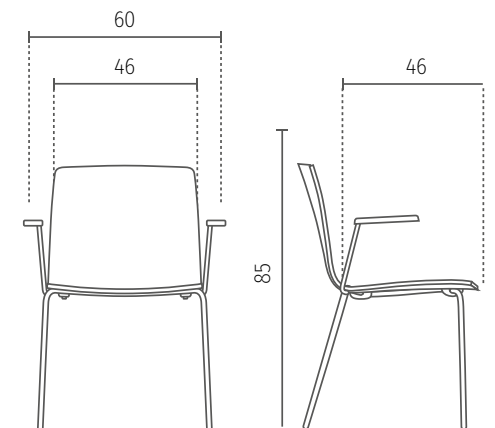

КОМПАКТНОЕ РЕШЕНИЕ

Улучшенная эргономика и мобильность позволяют оптимизировать пространство

Like

стул

материал: ткань
подлокотники: складные, пластик
база: окрашенный металл
макс. нагрузка: 100 кг
гарантия: 2 года
складная конструкция / ролики



Step

стул

Функциональный учебный стул с пюпитром, складной конструкцией и мобильными роликами.



СКЛАДНАЯ КОНСТРУКЦИЯ

Позволяет быстро освободить пространство и удобно хранить



ПОВОРОТНЫЙ ПЮПИТР

Поворачивается на 190° — удобно для письма и ноутбука.



ЭРГОНОМИЧНАЯ СПИНКА

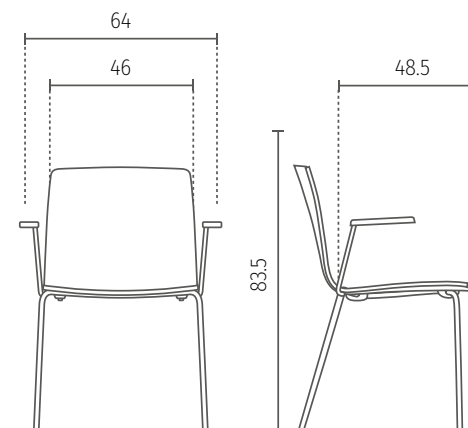
Поддерживает осанку и снижает нагрузку на позвоночник

Step

стул

материал: сетка, ткань
 подлокотники: регулируемые вперед-назад,
 пластик
 база: окрашенный металл
 макс. нагрузка: 100 кг
 гарантия: 1 год

складная конструкция / пюпитр с поворотом
 на 190° / варианты исполнения: на ножках,
 с пюпитром, с пюпитром и роликами




Swift

стул



материал: сетка, ткань
подлокотники: нерегулируемые, пластик
база: окрашенный металл
макс. нагрузка: 90 кг
гарантия: 1 год

складная конструкция / выдвижной пюпитр / ролики



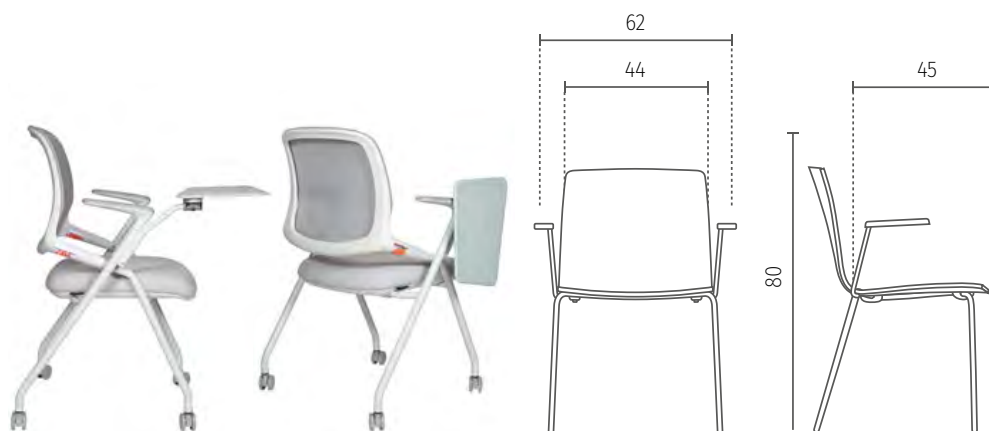
Pinin smart

стул



материал: сетка, ткань
подлокотники: нерегулируемые, пластик
база: окрашенный металл
макс. нагрузка: 150 кг
гарантия: 1 год

складная конструкция / выдвижной пюпитр / подстаканник в пюпитре / возможность не устанавливать пюпитр при сборке



Clip

стул



материал: сетка, ткань
подлокотники: нерегулируемые, пластик
база: окрашенный металл
макс. нагрузка: 90 кг
гарантия: 1 год

складная конструкция / выдвижной пюпитр

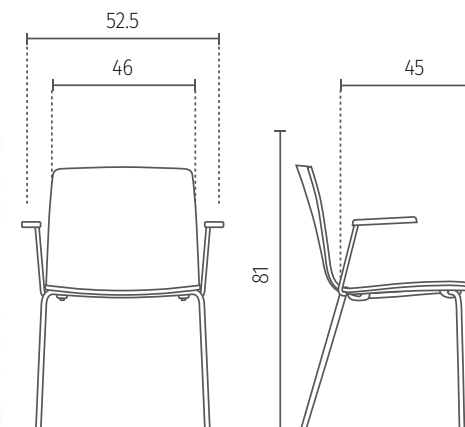
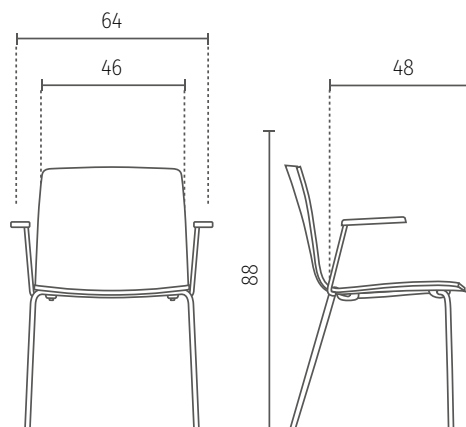


Meeting

стул



материал: сетка, ткань
база: окрашенный металл
макс. нагрузка: 90 кг
гарантия: 1 год




Visavi CF

стул



материал: пластик, ткань
подлокотники: хром с пластиковыми накладками
база: хром
макс. нагрузка: 100 кг
гарантия: 1 год

штабелируемый стул

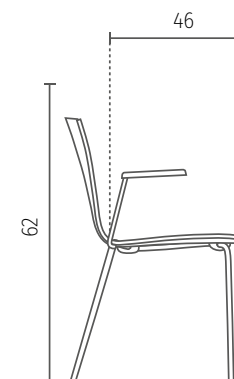
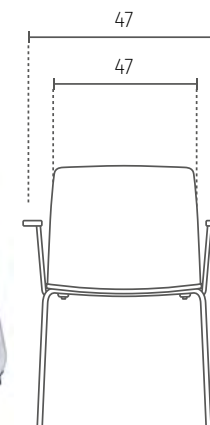
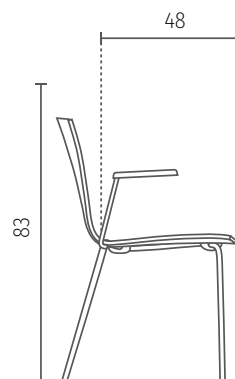



Diamond CF

стул



материал: сетка, ткань
подлокотники: нерегулируемые, пластик
база: окрашенный металл
макс. нагрузка: 90 кг
гарантия: 1 год





Pascal

стул

материал: сетка, ткань
 подлокотники: складные, пластик
 база: окрашенный металл
 макс. нагрузка: 90 кг
 гарантия: 1 год

складная конструкция / складные подлокотники



Cult

стул

материал: сетка, ткань
 подлокотники: складные, пластик
 база: окрашенный металл
 макс. нагрузка: 90 кг
 гарантия: 1 год



Kelvin

стул

материал: пластик
 подлокотники: нерегулируемые, пластик
 база: окрашенный металл
 макс. нагрузка: 100 кг
 гарантия: 1 год



Те самые кресла

ассортимент, проверенный временем

*Эти кресла не нуждаются в представлении – ассортимент хорошо известен.
Возможно, здесь есть именно та модель, которую Вы заказывали раньше.*





Ritz



Sirio



Bilbao



London Lux



Harvard



Harvard



Bern



Bern



Madison



Madison



Versa



Versa



Alex



Rimini



Harman



Harman



Techno



Techno



Hero black



Hero white



Startrek



Startrek



Partner allum



Hank



Ergo



Ergo M



Image grey 2



Image



007 white



007



Boston SL



Tema Chrome



Tema LB



Helmut



Helmut



Helmut



Iq white



Iq white



Iq white



Iq white



Iq white



Iq white



Iq



Iq



Iq



Iq



Betta



Betta grey



Next



Next



Bit white



Bit white LB



Bit



Bit LB

Компания NORDEN постоянно работает над совершенствованием своей продукции, в связи с чем в конструкцию, комплектацию и материалы представленных моделей могут вноситься изменения. Производитель оставляет за собой право на внесение таких изменений без предварительного уведомления. Для получения наиболее актуальной и точной информации о технических характеристиках, материалах и возможных доработках, пожалуйста, обращайтесь к вашим менеджерам.

Цвета продукции на страницах каталога воспроизведены с максимально возможной точностью. Но реальный оттенок изделий может отличаться от представленного изображения. Это может быть связано с особенностями цветопередачи при фотосъемке и полиграфической печати, а также зависеть от типа и настроек освещения в вашем интерьере.